

>>>>>>>>>> 제어 구조의 설계 원리를 중심으로 배우는 >>>>>>>>>>

프로그래밍의 정석

과이썬

도경구 지음



CHAPTER 4

재귀와 반복 : 자연수 계산

자연수

Natural Number

$$N = \{0, 1, 2, 3, \dots\}$$

자연수

Natural Number

수학적 귀납歸納, 인덕

Mathematical Induction

| | | |
|-----|-----------------|-----------------------------|
| (1) | 기초 Basis | 0 은 자연수 이다. |
| (2) | 귀납 Induction | n 이 자연수이면, $n+1$ 도 자연수이다. |
| (3) | | 그 외에 다른 자연수는 없다. |

자연수는 무한이 많이 있지만
이 귀납 정의를 이용하면
아무리 큰 자연수라도
유한한 절차를 거쳐서
자연수임을 확인할 수 있다.

프로그래밍의 정석
파이썬

4

재귀와 반복 : 자연수 계산

4.1 자연수 수열의 합 · 4.2 거듭제곱 · 4.3 최대공약수 · 4.4 곱셈

CHAPTER 4


재귀와 반복 : 자연수 계산

- ✓ 4.1 자연수 수열의 합
- 4.2 거듭제곱
- 4.3 최대공약수
- 4.4 곱셈

자연수 수열의 합

덧셈만으로 0부터 n까지 누적 합을 계산하여 내주는 함수 $\text{sigma}(n)$ 을 만들자.

$$0 + 1 + 2 + 3 + \dots + n$$




자연수 수열의 합

덧셈만으로 0부터 n까지 누적 합을 계산하여 내주는 함수 $\text{sigma}(n)$ 을 만들자.

$$0 + 1 + 2 + 3 + \dots + n$$

귀납

| | | |
|-----|------------------------|-----------------------|
| (1) | 기초 Basis | 0은 자연수 이다. |
| (2) | 인덕 Induction | n이 자연수이면, n+1도 자연수이다. |



자연수 수열의 합


덧셈만으로 0부터 n까지 누적 합을 계산하여 내주는 함수 $\text{sigma}(n)$ 을 만들자.

$$0 + 1 + 2 + 3 + \dots + n$$

귀납

| | | |
|-----|-----------------|-----------------------|
| (1) | 기초 Basis | 0은 자연수 이다. |
| (2) | 인덕 Induction | n이 자연수이면, n+1도 자연수이다. |

$$\text{sigma}(0) = 0 \text{ [base]}$$



자연수 수열의 합

덧셈만으로 0부터 n까지 누적 합을 계산하여 내주는 함수 $\sigma(n)$ 을 만들자.


$$0 + 1 + 2 + 3 + \dots + n$$

귀납

| | | |
|-----|-----------------|-----------------------|
| (1) | 기초 Basis | 0은 자연수 이다. |
| (2) | 인덕 Induction | n이 자연수이면, n+1도 자연수이다. |

$$\sigma(0) = 0 \text{ [base]}$$

$$\sigma(n + 1) = \sigma(n) + (n + 1) \text{ [induction]}$$



자연수 수열의 합

덧셈만으로 0부터 n까지 누적 합을 계산하여 내주는 함수 $\text{sigma}(n)$ 을 만들자.

$$0 + 1 + 2 + 3 + \dots + n$$

귀납

| | | |
|-----|-----------------|-----------------------|
| (1) | 기초 Basis | 0은 자연수 이다. |
| (2) | 인덕 Induction | n이 자연수이면, n+1도 자연수이다. |


$$\text{sigma}(0) = 0 \text{ [base]}$$

$$\text{sigma}(n + 1) = \text{sigma}(n) + (n + 1) \text{ [induction]}$$

재귀식 recursive equation

순진무구 알고리즘

$$\text{sigma}(n) = \begin{cases} \text{sigma}(n - 1) + n & \text{if } n > 0 \\ 0 & \text{if } n = 0 \end{cases}$$



순진무구 알고리즘

재귀 함수 recursive function

$$\text{sigma}(n) = \begin{cases} \text{sigma}(n - 1) + n & \text{if } n > 0 \\ 0 & \text{if } n = 0 \end{cases}$$

반복조건

종료조건

재귀 호출 recursive call

$$\text{sigma}(n) = \begin{cases} \text{sigma}(n - 1) + n & \text{if } n > 0 \\ 0 & \text{if } n = 0 \end{cases}$$

다시쓰기 rewriting

$$\text{sigma}(5) = \text{sigma}(4) + 5 \quad [1]$$

$$= (\text{sigma}(3) + 4) + 5 \quad [2]$$

$$= ((\text{sigma}(2) + 3) + 4) + 5 \quad [3]$$

$$= (((\text{sigma}(1) + 2) + 3) + 4) + 5 \quad [4]$$

$$= (((((\text{sigma}(0) + 1) + 2) + 3) + 4) + 5) \quad [5]$$

$$= (((((0 + 1) + 2) + 3) + 4) + 5) \quad [6]$$

$$= (((1 + 2) + 3) + 4) + 5$$

$$= ((3 + 3) + 4) + 5$$

$$= (6 + 4) + 5$$

$$= 10 + 5$$

$$= 15$$

$$\text{sigma}(n) = \begin{cases} \text{sigma}(n - 1) + n & \text{if } n > 0 \\ 0 & \text{if } n = 0 \end{cases}$$


code : 4-1.py

```
1 def sigma(n):  
2     if n > 0:  
3         return sigma(n-1) + n  
4     else:  
5         return 0
```

```
def sigma(n):  
    if n > 0:  
        return sigma(n-1) + n  
    else:  
        return 0
```


sigma(5)

=>




```
def sigma(n):  
    if n > 0:  
        return sigma(n-1) + n  
    else:  
        return 0
```

```
sigma(5)  
=> if 5 > 0: return sigma(5-1) + 5 else: return 0  
=>
```




```
def sigma(n):  
    if n > 0:  
        return sigma(n-1) + n  
    else:  
        return 0
```

```
sigma(5)  
=> if 5 > 0: return sigma(5-1) + 5 else: return 0  
=> sigma(4) + 5  
=>
```





```
def sigma(n):  
    if n > 0:  
        return sigma(n-1) + n  
    else:  
        return 0
```

```
sigma(5)  
=> if 5 > 0: return sigma(5-1) + 5 else: return 0  
=> sigma(4) + 5  
=> (if 4 > 0: return sigma(4-1) + 4 else: return 0) + 5  
=>
```




```
def sigma(n):  
    if n > 0:  
        return sigma(n-1) + n  
    else:  
        return 0
```

```
sigma(5)  
=> if 5 > 0: return sigma(5-1) + 5 else: return 0  
=> sigma(4) + 5  
=> (if 4 > 0: return sigma(4-1) + 4 else: return 0) + 5  
=> (sigma(3) + 4) + 5  
=>
```




```
def sigma(n):  
    if n > 0:  
        return sigma(n-1) + n  
    else:  
        return 0
```

```
sigma(5)  
=> if 5 > 0: return sigma(5-1) + 5 else: return 0  
=> sigma(4) + 5  
=> (if 4 > 0: return sigma(4-1) + 4 else: return 0) + 5  
=> (sigma(3) + 4) + 5  
=> ((if 3 > 0: return sigma(3-1) + 3 else: return 0) + 4) + 5  
=>
```




```
def sigma(n):  
    if n > 0:  
        return sigma(n-1) + n  
    else:  
        return 0
```

```
sigma(5)  
=> if 5 > 0: return sigma(5-1) + 5 else: return 0  
=> sigma(4) + 5  
=> (if 4 > 0: return sigma(4-1) + 4 else: return 0) + 5  
=> (sigma(3) + 4) + 5  
=> ((if 3 > 0: return sigma(3-1) + 3 else: return 0) + 4) + 5  
=> ((sigma(2) + 3) + 4) + 5  
=>
```




```
def sigma(n):  
    if n > 0:  
        return sigma(n-1) + n  
    else:  
        return 0
```

```
sigma(5)  
=> if 5 > 0: return sigma(5-1) + 5 else: return 0  
=> sigma(4) + 5  
=> (if 4 > 0: return sigma(4-1) + 4 else: return 0) + 5  
=> (sigma(3) + 4) + 5  
=> ((if 3 > 0: return sigma(3-1) + 3 else: return 0) + 4) + 5  
=> ((sigma(2) + 3) + 4) + 5  
=> (((if 2 > 0: return sigma(2-1) + 2 else: return 0) + 3) + 4) + 5  
=>
```




```
def sigma(n):  
    if n > 0:  
        return sigma(n-1) + n  
    else:  
        return 0
```

```
sigma(5)  
=> if 5 > 0: return sigma(5-1) + 5 else: return 0  
=> sigma(4) + 5  
=> (if 4 > 0: return sigma(4-1) + 4 else: return 0) + 5  
=> (sigma(3) + 4) + 5  
=> ((if 3 > 0: return sigma(3-1) + 3 else: return 0) + 4) + 5  
=> ((sigma(2) + 3) + 4) + 5  
=> (((if 2 > 0: return sigma(2-1) + 2 else: return 0) + 3) + 4) + 5  
=> (((sigma(1) + 2) + 3) + 4) + 5  
=>
```




```
def sigma(n):  
    if n > 0:  
        return sigma(n-1) + n  
    else:  
        return 0
```

```
sigma(5)  
=> if 5 > 0: return sigma(5-1) + 5 else: return 0  
=> sigma(4) + 5  
=> (if 4 > 0: return sigma(4-1) + 4 else: return 0) + 5  
=> (sigma(3) + 4) + 5  
=> ((if 3 > 0: return sigma(3-1) + 3 else: return 0) + 4) + 5  
=> ((sigma(2) + 3) + 4) + 5  
=> (((if 2 > 0: return sigma(2-1) + 2 else: return 0) + 3) + 4) + 5  
=> (((sigma(1) + 2) + 3) + 4) + 5  
=> (((((if 1 > 0: return sigma(1-1) + 1 else: return 0) + 2) + 3) + 4) + 5  
=>
```




```
def sigma(n):  
    if n > 0:  
        return sigma(n-1) + n  
    else:  
        return 0
```

```
sigma(5)  
=> if 5 > 0: return sigma(5-1) + 5 else: return 0  
=> sigma(4) + 5  
=> (if 4 > 0: return sigma(4-1) + 4 else: return 0) + 5  
=> (sigma(3) + 4) + 5  
=> ((if 3 > 0: return sigma(3-1) + 3 else: return 0) + 4) + 5  
=> ((sigma(2) + 3) + 4) + 5  
=> (((if 2 > 0: return sigma(2-1) + 2 else: return 0) + 3) + 4) + 5  
=> (((sigma(1) + 2) + 3) + 4) + 5  
=> (((((if 1 > 0: return sigma(1-1) + 1 else: return 0) + 2) + 3) + 4) + 5  
=> (((((sigma(0) + 1) + 2) + 3) + 4) + 5  
=>
```





```
def sigma(n):  
    if n > 0:  
        return sigma(n-1) + n  
    else:  
        return 0
```

```
sigma(5)  
=> if 5 > 0: return sigma(5-1) + 5 else: return 0  
=> sigma(4) + 5  
=> (if 4 > 0: return sigma(4-1) + 4 else: return 0) + 5  
=> (sigma(3) + 4) + 5  
=> ((if 3 > 0: return sigma(3-1) + 3 else: return 0) + 4) + 5  
=> ((sigma(2) + 3) + 4) + 5  
=> (((if 2 > 0: return sigma(2-1) + 2 else: return 0) + 3) + 4) + 5  
=> (((sigma(1) + 2) + 3) + 4) + 5  
=> (((((if 1 > 0: return sigma(1-1) + 1 else: return 0) + 2) + 3) + 4) + 5  
=> (((((sigma(0) + 1) + 2) + 3) + 4) + 5  
=> ((((((if 0 > 0: return sigma(0-1) + 0 else: return 0) + 1) + 2) + 3) + 4) + 5  
=>
```




```
def sigma(n):  
    if n > 0:  
        return sigma(n-1) + n  
    else:  
        return 0
```

```
sigma(5)  
=> if 5 > 0: return sigma(5-1) + 5 else: return 0  
=> sigma(4) + 5  
=> (if 4 > 0: return sigma(4-1) + 4 else: return 0) + 5  
=> (sigma(3) + 4) + 5  
=> ((if 3 > 0: return sigma(3-1) + 3 else: return 0) + 4) + 5  
=> ((sigma(2) + 3) + 4) + 5  
=> (((if 2 > 0: return sigma(2-1) + 2 else: return 0) + 3) + 4) + 5  
=> (((sigma(1) + 2) + 3) + 4) + 5  
=> (((((if 1 > 0: return sigma(1-1) + 1 else: return 0) + 2) + 3) + 4) + 5  
=> (((((sigma(0) + 1) + 2) + 3) + 4) + 5  
=> ((((((if 0 > 0: return sigma(0-1) + 0 else: return 0) + 1) + 2) + 3) + 4) + 5  
=> (((((0 + 1) + 2) + 3) + 4) + 5  
=>
```




```
def sigma(n):  
    if n > 0:  
        return sigma(n-1) + n  
    else:  
        return 0
```

```
sigma(5)  
=> if 5 > 0: return sigma(5-1) + 5 else: return 0  
=> sigma(4) + 5  
=> (if 4 > 0: return sigma(4-1) + 4 else: return 0) + 5  
=> (sigma(3) + 4) + 5  
=> ((if 3 > 0: return sigma(3-1) + 3 else: return 0) + 4) + 5  
=> ((sigma(2) + 3) + 4) + 5  
=> (((if 2 > 0: return sigma(2-1) + 2 else: return 0) + 3) + 4) + 5  
=> (((sigma(1) + 2) + 3) + 4) + 5  
=> (((((if 1 > 0: return sigma(1-1) + 1 else: return 0) + 2) + 3) + 4) + 5  
=> (((((sigma(0) + 1) + 2) + 3) + 4) + 5  
=> ((((((if 0 > 0: return sigma(0-1) + 0 else: return 0) + 1) + 2) + 3) + 4) + 5  
=> (((((0 + 1) + 2) + 3) + 4) + 5  
=> (((1 + 2) + 3) + 4) + 5  
=>
```




```
def sigma(n):
    if n > 0:
        return sigma(n-1) + n
    else:
        return 0
```

```
sigma(5)
=> if 5 > 0: return sigma(5-1) + 5 else: return 0
=> sigma(4) + 5
=> (if 4 > 0: return sigma(4-1) + 4 else: return 0) + 5
=> (sigma(3) + 4) + 5
=> ((if 3 > 0: return sigma(3-1) + 3 else: return 0) + 4) + 5
=> ((sigma(2) + 3) + 4) + 5
=> (((if 2 > 0: return sigma(2-1) + 2 else: return 0) + 3) + 4) + 5
=> (((sigma(1) + 2) + 3) + 4) + 5
=> (((((if 1 > 0: return sigma(1-1) + 1 else: return 0) + 2) + 3) + 4) + 5
=> (((((sigma(0) + 1) + 2) + 3) + 4) + 5
=> ((((((if 0 > 0: return sigma(0-1) + 0 else: return 0) + 1) + 2) + 3) + 4) + 5
=> (((((0 + 1) + 2) + 3) + 4) + 5
=> (((1 + 2) + 3) + 4) + 5
=> ((3 + 3) + 4) + 5
=>
```




```
def sigma(n):
    if n > 0:
        return sigma(n-1) + n
    else:
        return 0
```

```
sigma(5)
=> if 5 > 0: return sigma(5-1) + 5 else: return 0
=> sigma(4) + 5
=> (if 4 > 0: return sigma(4-1) + 4 else: return 0) + 5
=> (sigma(3) + 4) + 5
=> ((if 3 > 0: return sigma(3-1) + 3 else: return 0) + 4) + 5
=> ((sigma(2) + 3) + 4) + 5
=> (((if 2 > 0: return sigma(2-1) + 2 else: return 0) + 3) + 4) + 5
=> (((sigma(1) + 2) + 3) + 4) + 5
=> (((((if 1 > 0: return sigma(1-1) + 1 else: return 0) + 2) + 3) + 4) + 5
=> (((((sigma(0) + 1) + 2) + 3) + 4) + 5
=> ((((((if 0 > 0: return sigma(0-1) + 0 else: return 0) + 1) + 2) + 3) + 4) + 5
=> (((((0 + 1) + 2) + 3) + 4) + 5
=> (((1 + 2) + 3) + 4) + 5
=> ((3 + 3) + 4) + 5
=> (6 + 4) + 5
=>
```




```
def sigma(n):  
    if n > 0:  
        return sigma(n-1) + n  
    else:  
        return 0
```

```
sigma(5)  
=> if 5 > 0: return sigma(5-1) + 5 else: return 0  
=> sigma(4) + 5  
=> (if 4 > 0: return sigma(4-1) + 4 else: return 0) + 5  
=> (sigma(3) + 4) + 5  
=> ((if 3 > 0: return sigma(3-1) + 3 else: return 0) + 4) + 5  
=> ((sigma(2) + 3) + 4) + 5  
=> (((if 2 > 0: return sigma(2-1) + 2 else: return 0) + 3) + 4) + 5  
=> (((sigma(1) + 2) + 3) + 4) + 5  
=> (((((if 1 > 0: return sigma(1-1) + 1 else: return 0) + 2) + 3) + 4) + 5  
=> (((((sigma(0) + 1) + 2) + 3) + 4) + 5  
=> ((((((if 0 > 0: return sigma(0-1) + 0 else: return 0) + 1) + 2) + 3) + 4) + 5  
=> (((((0 + 1) + 2) + 3) + 4) + 5  
=> (((1 + 2) + 3) + 4) + 5  
=> ((3 + 3) + 4) + 5  
=> (6 + 4) + 5  
=> 10 + 5  
=>
```



```
def sigma(n):
    if n > 0:
        return sigma(n-1) + n
    else:
        return 0
```

```
sigma(5)
=> if 5 > 0: return sigma(5-1) + 5 else: return 0
=> sigma(4) + 5
=> (if 4 > 0: return sigma(4-1) + 4 else: return 0) + 5
=> (sigma(3) + 4) + 5
=> ((if 3 > 0: return sigma(3-1) + 3 else: return 0) + 4) + 5
=> ((sigma(2) + 3) + 4) + 5
=> (((if 2 > 0: return sigma(2-1) + 2 else: return 0) + 3) + 4) + 5
=> (((sigma(1) + 2) + 3) + 4) + 5
=> (((((if 1 > 0: return sigma(1-1) + 1 else: return 0) + 2) + 3) + 4) + 5
=> (((((sigma(0) + 1) + 2) + 3) + 4) + 5
=> ((((((if 0 > 0: return sigma(0-1) + 0 else: return 0) + 1) + 2) + 3) + 4) + 5
=> (((((0 + 1) + 2) + 3) + 4) + 5
=> (((1 + 2) + 3) + 4) + 5
=> ((3 + 3) + 4) + 5
=> (6 + 4) + 5
=> 10 + 5
=> 15
```



```
def sigma(n):
    if n > 0:
        return sigma(n-1) + n
    else:
        return 0
```

계산 비용 분석

- 시간
- 공간

```
sigma(5)
=> if 5 > 0: return sigma(5-1) + 5 else: return 0
=> sigma(4) + 5
=> (if 4 > 0: return sigma(4-1) + 4 else: return 0) + 5
=> (sigma(3) + 4) + 5
=> ((if 3 > 0: return sigma(3-1) + 3 else: return 0) + 4) + 5
=> ((sigma(2) + 3) + 4) + 5
=> (((if 2 > 0: return sigma(2-1) + 2 else: return 0) + 3) + 4) + 5
=> (((sigma(1) + 2) + 3) + 4) + 5
=> (((((if 1 > 0: return sigma(1-1) + 1 else: return 0) + 2) + 3) + 4) + 5
=> (((((sigma(0) + 1) + 2) + 3) + 4) + 5
=> ((((((if 0 > 0: return sigma(0-1) + 0 else: return 0) + 1) + 2) + 3) + 4) + 5
=> (((((0 + 1) + 2) + 3) + 4) + 5
=> (((1 + 2) + 3) + 4) + 5
=> ((3 + 3) + 4) + 5
=> (6 + 4) + 5
=> 10 + 5
=> 15
```


재귀 함수의 계산 비용 분석

- **계산복잡도** computational complexity
 - 시간 : 프로그램이 얼마나 빨리 답을 계산하는가?
 - 공간 : 답을 계산하면서 얼마나 많은 공간을 사용하는가?
- **sigma 함수의 계산 복잡도**
 - 시간
 - 덧셈의 횟수 (= 재귀 함수를 호출하는 횟수)에 비례
 - 인수가 n 일 때 덧셈을 총 n 번(= 재귀 호출을 총 n 번) 하므로 계산시간은 n 에 비례
 - 공간
 - 재귀 함수를 호출하는 횟수에 비례 (답을 구해온 뒤에 더해야 할 수를 기억해둘 공간 필요)
 - 인수가 n 일 때 재귀 호출을 총 n 번 하므로 필요 공간은 n 에 비례

꼬리재귀 함수

Tail Recursive Function

재귀

```
1 def sigma(n):
2     if n > 0:
3         return sigma(n-1) + n
4     else:
5         return 0
```




꼬리 재귀

```
1 def sigma(n):
2     return loop(n, 0)
3
4 def loop(n, total):
5     if n > 0:
6         return loop(n-1, n+total)
7     else:
8         return total
```

```
def sigma(n):  
    return loop(n,0)  
  
def loop(n,total):  
    if n > 0:  
        return loop(n-1,n+total)  
    else:  
        return total
```


sigma(5)

=>




```
def sigma(n):  
    return loop(n,0)  
  
def loop(n,total):  
    if n > 0:  
        return loop(n-1,n+total)  
    else:  
        return total
```

```
sigma(5)  
=> loop(5,0)  
=>
```




```
def sigma(n):  
    return loop(n,0)  
  
def loop(n,total):  
    if n > 0:  
        return loop(n-1,n+total)  
    else:  
        return total
```

```
sigma(5)  
=> loop(5,0)  
=> if 5 > 0: return loop(5-1,5+0) else: return 0  
=>
```




```
def sigma(n):  
    return loop(n,0)  
  
def loop(n,total):  
    if n > 0:  
        return loop(n-1,n+total)  
    else:  
        return total
```

```
sigma(5)  
=> loop(5,0)  
=> if 5 > 0: return loop(5-1,5+0) else: return 0  
=> loop(4,5)  
=>
```




```
def sigma(n):  
    return loop(n,0)  
  
def loop(n,total):  
    if n > 0:  
        return loop(n-1,n+total)  
    else:  
        return total
```

```
sigma(5)  
=> loop(5,0)  
=> if 5 > 0: return loop(5-1,5+0) else: return 0  
=> loop(4,5)  
=> if 4 > 0: return loop(4-1,4+5) else: return 5  
=>
```





```
def sigma(n):  
    return loop(n,0)  
  
def loop(n,total):  
    if n > 0:  
        return loop(n-1,n+total)  
    else:  
        return total
```

```
sigma(5)  
=> loop(5,0)  
=> if 5 > 0: return loop(5-1,5+0) else: return 0  
=> loop(4,5)  
=> if 4 > 0: return loop(4-1,4+5) else: return 5  
=> loop(3,9)  
=>
```




```
def sigma(n):  
    return loop(n,0)  
  
def loop(n,total):  
    if n > 0:  
        return loop(n-1,n+total)  
    else:  
        return total
```

```
sigma(5)  
=> loop(5,0)  
=> if 5 > 0: return loop(5-1,5+0) else: return 0  
=> loop(4,5)  
=> if 4 > 0: return loop(4-1,4+5) else: return 5  
=> loop(3,9)  
=> if 3 > 0: return loop(3-1,3+9) else: return 9  
=>
```




```
def sigma(n):  
    return loop(n,0)  
  
def loop(n,total):  
    if n > 0:  
        return loop(n-1,n+total)  
    else:  
        return total
```

```
sigma(5)  
=> loop(5,0)  
=> if 5 > 0: return loop(5-1,5+0) else: return 0  
=> loop(4,5)  
=> if 4 > 0: return loop(4-1,4+5) else: return 5  
=> loop(3,9)  
=> if 3 > 0: return loop(3-1,3+9) else: return 9  
=> loop(2,12)  
=>
```




```
def sigma(n):  
    return loop(n,0)  
  
def loop(n,total):  
    if n > 0:  
        return loop(n-1,n+total)  
    else:  
        return total
```

```
sigma(5)  
=> loop(5,0)  
=> if 5 > 0: return loop(5-1,5+0) else: return 0  
=> loop(4,5)  
=> if 4 > 0: return loop(4-1,4+5) else: return 5  
=> loop(3,9)  
=> if 3 > 0: return loop(3-1,3+9) else: return 9  
=> loop(2,12)  
=> if 2 > 0: return loop(2-1,2+12) else: return 12  
=>
```



```
def sigma(n):  
    return loop(n,0)  
  
def loop(n,total):  
    if n > 0:  
        return loop(n-1,n+total)  
    else:  
        return total
```


```
sigma(5)  
=> loop(5,0)  
=> if 5 > 0: return loop(5-1,5+0) else: return 0  
=> loop(4,5)  
=> if 4 > 0: return loop(4-1,4+5) else: return 5  
=> loop(3,9)  
=> if 3 > 0: return loop(3-1,3+9) else: return 9  
=> loop(2,12)  
=> if 2 > 0: return loop(2-1,2+12) else: return 12  
=> loop(1,14)  
=>
```



```
def sigma(n):
    return loop(n,0)

def loop(n,total):
    if n > 0:
        return loop(n-1,n+total)
    else:
        return total
```


```
sigma(5)
=> loop(5,0)
=> if 5 > 0: return loop(5-1,5+0) else: return 0
=> loop(4,5)
=> if 4 > 0: return loop(4-1,4+5) else: return 5
=> loop(3,9)
=> if 3 > 0: return loop(3-1,3+9) else: return 9
=> loop(2,12)
=> if 2 > 0: return loop(2-1,2+12) else: return 12
=> loop(1,14)
=> if 1 > 0: return loop(1-1,1+14) else: return 14
=>
```



```
def sigma(n):
    return loop(n,0)

def loop(n,total):
    if n > 0:
        return loop(n-1,n+total)
    else:
        return total
```


```
sigma(5)
=> loop(5,0)
=> if 5 > 0: return loop(5-1,5+0) else: return 0
=> loop(4,5)
=> if 4 > 0: return loop(4-1,4+5) else: return 5
=> loop(3,9)
=> if 3 > 0: return loop(3-1,3+9) else: return 9
=> loop(2,12)
=> if 2 > 0: return loop(2-1,2+12) else: return 12
=> loop(1,14)
=> if 1 > 0: return loop(1-1,1+14) else: return 14
=> loop(0,15)
=>
```



```
def sigma(n):
    return loop(n,0)

def loop(n,total):
    if n > 0:
        return loop(n-1,n+total)
    else:
        return total
```


```
sigma(5)
=> loop(5,0)
=> if 5 > 0: return loop(5-1,5+0) else: return 0
=> loop(4,5)
=> if 4 > 0: return loop(4-1,4+5) else: return 5
=> loop(3,9)
=> if 3 > 0: return loop(3-1,3+9) else: return 9
=> loop(2,12)
=> if 2 > 0: return loop(2-1,2+12) else: return 12
=> loop(1,14)
=> if 1 > 0: return loop(1-1,1+14) else: return 14
=> loop(0,15)
=> if 0 > 0: return loop(0-1,0+15) else: return 15
=>
```




```
def sigma(n):
    return loop(n,0)

def loop(n,total):
    if n > 0:
        return loop(n-1,n+total)
    else:
        return total
```

```
sigma(5)
=> loop(5,0)
=> if 5 > 0: return loop(5-1,5+0) else: return 0
=> loop(4,5)
=> if 4 > 0: return loop(4-1,4+5) else: return 5
=> loop(3,9)
=> if 3 > 0: return loop(3-1,3+9) else: return 9
=> loop(2,12)
=> if 2 > 0: return loop(2-1,2+12) else: return 12
=> loop(1,14)
=> if 1 > 0: return loop(1-1,1+14) else: return 14
=> loop(0,15)
=> if 0 > 0: return loop(0-1,0+15) else: return 15
=> 15
```



```
def sigma(n):
    return loop(n,0)

def loop(n,total):
    if n > 0:
        return loop(n-1,n+total)
    else:
        return total
```

```
sigma(5)
=> loop(5,0)
=> if 5 > 0: return loop(5-1,5+0) else: return 0
=> loop(4,5)
=> if 4 > 0: return loop(4-1,4+5) else: return 5
=> loop(3,9)
=> if 3 > 0: return loop(3-1,3+9) else: return 9
=> loop(2,12)
=> if 2 > 0: return loop(2-1,2+12) else: return 12
=> loop(1,14)
=> if 1 > 0: return loop(1-1,1+14) else: return 14
=> loop(0,15)
=> if 0 > 0: return loop(0-1,0+15) else: return 15
=> 15
```

계산 비용 분석

- 시간
- 공간

꼬리재귀 함수의 계산 비용 분석

- **계산복잡도** computational complexity
 - 시간 : 프로그램이 얼마나 빨리 답을 계산하는가?
 - 공간 : 답을 계산하면서 얼마나 많은 공간을 사용하는가?
- **꼬리재귀 sigma 함수의 계산 복잡도**
 - 시간
 - 덧셈의 횟수 (= 재귀 함수를 호출하는 횟수)에 비례
 - 인수가 n 일 때 덧셈을 총 n 번(= 재귀 호출을 총 n 번) 하므로 계산시간은 n 에 비례
 - 공간
 - 인수의 크기와 상관없이 일정

```
1 def sigma(n):  
2     return loop(n, 0)  
3  
4 def loop(n, total):  
5     if n > 0:  
6         return loop(n-1, n+total)  
7     else:  
8         return total
```

보조 함수

지역화

```
1 def sigma(n):  
2     def loop(n, total):  
3         if n > 0:  
4             return loop(n-1, n+total)  
5         else:  
6             return total  
7     return loop(n, 0)
```

지역 함수
local function

캡슐화
Encapsulation

code : 4-1.py

재귀

```
1 def sigma(n):
2     if n > 0:
3         return sigma(n-1) + n
4     else:
5         return 0
```

하향식
Top-down

code : 4-3.py

꼬리 재귀

```
1 def sigma(n):
2     def loop(n, total):
3         if n > 0:
4             return loop(n-1, n+total)
5         else:
6             return total
7     return loop(n, 0)
```

상향식
Bottom-up

code : 4-3.py

```
1 def sigma(n):
2     def loop(n,total):
3         if n > 0:
4             return loop(n-1,n+total)
5         else:
6             return total
7     return loop(n,0)
```


꼬리 재귀



code : 4-4.py

```
1 def sigma(n):
2     n, total = n, 0
3     while n > 0:
4         n, total = n-1, n+total
5     return total
```


while
루프



code : 4-3.py

꼬리 재귀

```
1 def sigma(n):
2     def loop(n, total):
3         if n > 0:
4             return loop(n-1, n+total)
5         else:
6             return total
7     return loop(n, 0)
```



code : 4-5.py

while
루프

```
1 def sigma(n):
2     total = 0
3     while n > 0:
4         n, total = n-1, n+total
5     return total
```

계산 비용 분석

- 시간
- 공간

while 루프 함수의 계산 비용 분석

- **계산복잡도** computational complexity
 - 시간 : 프로그램이 얼마나 빨리 답을 계산하는가?
 - 공간 : 답을 계산하면서 얼마나 많은 공간을 사용하는가?
- **while 루프로 작성한 sigma의 계산 복잡도**
 - 시간
 - 덧셈의 횟수 (= 루프를 반복하는 횟수)에 비례
 - 인수가 n 일 때 덧셈을 총 n 번(= 루프 반복을 총 n 번) 하므로 계산시간은 n 에 비례
 - 공간
 - 인수의 크기와 상관없이 일정

지정문의 실행 순서

code : 4-5.py

```
1 def sigma(n):  
2     total = 0  
3     while n > 0:  
4         n, total = n-1, n+total  
5     return total
```

```
n = n - 1  
total = n + total
```

```
total = n + total  
n = n - 1
```

정리

- 하향식으로 작동하는 재귀 함수는 실행 논리를 직관적으로 표현할 수 있어서 코딩하기 쉬운 반면, 공간 효율이 떨어질 수 있다.
- 상향식으로 작동하는 꼬리재귀 함수나 `while` 루프 버전으로 변환하면 공간을 절약할 수 있다.
- 재귀 함수, 꼬리재귀 함수, `while` 문은 모두 구조적으로 연관이 있어서 상호 기계적으로 변환할 수 있다.
- 상대적으로 사고하기 쉬운 하향식으로 재귀 함수를 먼저 작성하고, 꼬리재귀와 `while` 루프로 차례로 변환하여 함수를 다듬는 것은 권장할만한 코딩 습관이다.


파이썬과 재귀의 궁합



GUIDO VAN ROSSUM
Creator of Python

가우스 알고리즘

$$\text{sigma}(n) = 1 + 2 + \cdots + (n - 1) + n$$




가우스 알고리즘

$$\text{sigma}(n) = 1 + 2 + \cdots + (n - 1) + n$$

$$\text{sigma}(n) = n + (n - 1) + \cdots + 2 + 1$$


역순으로 나열



가우스 알고리즘


$$\text{sigma}(n) = 1 + 2 + \cdots + (n - 1) + n$$

$$\text{sigma}(n) = n + (n - 1) + \cdots + 2 + 1 \quad \text{역순으로 나열}$$



두 등식의 각 항의 아래와 위를 합함

$$\text{sigma}(n) + \text{sigma}(n) = (n + 1) + (n + 1) + \cdots + (n + 1) + (n + 1)$$



가우스 알고리즘

$$\text{sigma}(n) = 1 + 2 + \cdots + (n - 1) + n$$


$$\text{sigma}(n) = n + (n - 1) + \cdots + 2 + 1 \quad \text{역순으로 나열}$$

↓ 두 등식의 각 항의 아래와 위를 합함

$$\text{sigma}(n) + \text{sigma}(n) = (n + 1) + (n + 1) + \cdots + (n + 1) + (n + 1)$$

↓ 정리

$$2 \times \text{sigma}(n) = n \times (n + 1)$$



가우스 알고리즘

$$\text{sigma}(n) = 1 + 2 + \cdots + (n - 1) + n$$

$$\text{sigma}(n) = n + (n - 1) + \cdots + 2 + 1 \quad \text{역순으로 나열}$$

↓ 두 등식의 각 항의 아래와 위를 합함


$$\text{sigma}(n) + \text{sigma}(n) = (n + 1) + (n + 1) + \cdots + (n + 1) + (n + 1)$$

↓ 정리

$$2 \times \text{sigma}(n) = n \times (n + 1)$$

↓ 양변을 2로 나눔

$$\text{sigma}(n) = \frac{n \times (n + 1)}{2}$$



가우스 알고리즘

$$\text{sigma}(n) = 1 + 2 + \dots + (n - 1) + n$$

$$\text{sigma}(n) = n + (n - 1) + \dots + 2 + 1 \quad \text{역순으로 나열}$$

↓ 두 등식의 각 항의 아래와 위를 합함

$$\text{sigma}(n) + \text{sigma}(n) = (n + 1) + (n + 1) + \dots + (n + 1) + (n + 1)$$

↓ 정리

$$2 \times \text{sigma}(n) = n \times (n + 1)$$

↓ 양변을 2로 나눔

$$\text{sigma}(n) = \frac{n \times (n + 1)}{2}$$

code : 4-9.py

```
1 def sigma(n):  
2     return n * (n + 1) // 2
```

수학적 귀납법 검증


- 자연수 n 을 중심으로 펼치는 주장 또는 명제 $P(n)$ 은 모든 n 에 대해서 성립하는가?
- 수학적 귀납법 증명
 - 기초 단계 base step:
 $P(0)$ 은 참이다.
 - 귀납 단계 induction step:
임의의 자연수 n 에 대해서, $P(n)$ 이 참이면, $P(n+1)$ 도 참이다.

가우스 알고리즘의 검증

정리 4.1.1 임의의 자연수 n 까지의 누적 합 $\text{sigma}(n)$ 은 다음 식으로 계산한다.

$$\text{sigma}(n) = \frac{n \times (n + 1)}{2}$$

증명(수학적 귀납법)



가우스 알고리즘의 검증

정리 4.1.1 임의의 자연수 n 까지의 누적 합 $\text{sigma}(n)$ 은 다음 식으로 계산한다.


$$\text{sigma}(n) = \frac{n \times (n + 1)}{2}$$

증명(수학적 귀납법)

- 기초단계 : 0까지의 누적 합은 0이어야 한다. 그런데 0을 대입해보면 다음과 같이 0이다.

$$\text{sigma}(0) = \frac{0 \times (0 + 1)}{2} = 0$$

따라서 n 이 0일 때 위 명제는 참이다.



가우스 알고리즘의 검증

정리 4.1.1 임의의 자연수 n 까지의 누적 합 $\text{sigma}(n)$ 은 다음 식으로 계산한다.

$$\text{sigma}(n) = \frac{n \times (n + 1)}{2}$$

증명(수학적 귀납법)

- 기초단계 : 0까지의 누적 합은 0이어야 한다. 그런데 0을 대입해보면 다음과 같이 0이다.

$$\text{sigma}(0) = \frac{0 \times (0 + 1)}{2} = 0$$


따라서 n 이 0일 때 위 명제는 참이다.

- 귀납단계 : 임의의 자연수 n 에 대해서 n 까지의 누적 합은 다음과 같다고 가정하자.

$$\text{sigma}(n) = \frac{n \times (n + 1)}{2}$$

이를 귀납가정 induction hypothesis이라고 한다. 이제 $n + 1$ 까지의 누적 합이 다음과 같은지 보이면 된다.

$$\text{sigma}(n + 1) = \frac{(n + 1) \times ((n + 1) + 1)}{2}$$



가우스 알고리즘의 검증

정리 4.1.1 임의의 자연수 n 까지의 누적 합 $\text{sigma}(n)$ 은 다음 식으로 계산한다.

$$\text{sigma}(n) = \frac{n \times (n + 1)}{2}$$

증명(수학적 귀납법)

- 기초단계 : 0까지의 누적 합은 0이어야 한다. 그런데 0을 대입해보면 다음과 같이 0이다.

$$\text{sigma}(0) = \frac{0 \times (0 + 1)}{2} = 0$$

따라서 n 이 0일 때 위 명제는 참이다.

- 귀납단계 : 임의의 자연수 n 에 대해서 n 까지의 누적 합은 다음과 같다고 가정하자.


$$\text{sigma}(n) = \frac{n \times (n + 1)}{2}$$

이를 귀납가정 **induction hypothesis**이라고 한다. 이제 $n + 1$ 까지의 누적 합이 다음과 같은지 보이면 된다.

$$\text{sigma}(n + 1) = \frac{(n + 1) \times ((n + 1) + 1)}{2}$$

이를 귀납가정을 활용하여 다음과 같이 유도하여 확인할 수 있다.

$$\text{sigma}(n + 1) = \text{sigma}(n) + (n + 1)$$



가우스 알고리즘의 검증

정리 4.1.1 임의의 자연수 n 까지의 누적 합 $\text{sigma}(n)$ 은 다음 식으로 계산한다.

$$\text{sigma}(n) = \frac{n \times (n + 1)}{2}$$

증명(수학적 귀납법)

- 기초단계 : 0까지의 누적 합은 0이어야 한다. 그런데 0을 대입해보면 다음과 같이 0이다.

$$\text{sigma}(0) = \frac{0 \times (0 + 1)}{2} = 0$$

따라서 n 이 0일 때 위 명제는 참이다.

- 귀납단계 : 임의의 자연수 n 에 대해서 n 까지의 누적 합은 다음과 같다고 가정하자.


$$\text{sigma}(n) = \frac{n \times (n + 1)}{2}$$

이를 귀납가정 **induction hypothesis**이라고 한다. 이제 $n + 1$ 까지의 누적 합이 다음과 같은지 보이면 된다.

$$\text{sigma}(n + 1) = \frac{(n + 1) \times ((n + 1) + 1)}{2}$$

이를 귀납가정을 활용하여 다음과 같이 유도하여 확인할 수 있다.

$$\begin{aligned} \text{sigma}(n + 1) &= \text{sigma}(n) + (n + 1) \\ &= \frac{n \times (n + 1)}{2} + (n + 1) \quad \text{by induction hypothesis} \end{aligned}$$



가우스 알고리즘의 검증

정리 4.1.1 임의의 자연수 n 까지의 누적 합 $\text{sigma}(n)$ 은 다음 식으로 계산한다.

$$\text{sigma}(n) = \frac{n \times (n + 1)}{2}$$

증명(수학적 귀납법)

- 기초단계 : 0까지의 누적 합은 0이어야 한다. 그런데 0을 대입해보면 다음과 같이 0이다.

$$\text{sigma}(0) = \frac{0 \times (0 + 1)}{2} = 0$$

따라서 n 이 0일 때 위 명제는 참이다.

- 귀납단계 : 임의의 자연수 n 에 대해서 n 까지의 누적 합은 다음과 같다고 가정하자.

$$\text{sigma}(n) = \frac{n \times (n + 1)}{2}$$

이를 귀납가정 **induction hypothesis**이라고 한다. 이제 $n + 1$ 까지의 누적 합이 다음과 같은지 보이면 된다.


$$\text{sigma}(n + 1) = \frac{(n + 1) \times ((n + 1) + 1)}{2}$$

이를 귀납가정을 활용하여 다음과 같이 유도하여 확인할 수 있다.

$$\text{sigma}(n + 1) = \text{sigma}(n) + (n + 1)$$

$$= \frac{n \times (n + 1)}{2} + (n + 1) \quad \text{by induction hypothesis}$$

$$= \frac{n \times (n + 1) + 2 \times (n + 1)}{2}$$



가우스 알고리즘의 검증

정리 4.1.1 임의의 자연수 n 까지의 누적 합 $\text{sigma}(n)$ 은 다음 식으로 계산한다.

$$\text{sigma}(n) = \frac{n \times (n + 1)}{2}$$

증명(수학적 귀납법)

- 기초단계 : 0까지의 누적 합은 0이어야 한다. 그런데 0을 대입해보면 다음과 같이 0이다.

$$\text{sigma}(0) = \frac{0 \times (0 + 1)}{2} = 0$$

따라서 n 이 0일 때 위 명제는 참이다.

- 귀납단계 : 임의의 자연수 n 에 대해서 n 까지의 누적 합은 다음과 같다고 가정하자.

$$\text{sigma}(n) = \frac{n \times (n + 1)}{2}$$

이를 귀납가정 **induction hypothesis**이라고 한다. 이제 $n + 1$ 까지의 누적 합이 다음과 같은지 보이면 된다.

$$\text{sigma}(n + 1) = \frac{(n + 1) \times ((n + 1) + 1)}{2}$$


이를 귀납가정을 활용하여 다음과 같이 유도하여 확인할 수 있다.

$$\text{sigma}(n + 1) = \text{sigma}(n) + (n + 1)$$

$$= \frac{n \times (n + 1)}{2} + (n + 1) \quad \text{by induction hypothesis}$$

$$= \frac{n \times (n + 1) + 2 \times (n + 1)}{2}$$

$$= \frac{(n + 1) \times (n + 2)}{2}$$



가우스 알고리즘의 검증

정리 4.1.1 임의의 자연수 n 까지의 누적 합 $\text{sigma}(n)$ 은 다음 식으로 계산한다.

$$\text{sigma}(n) = \frac{n \times (n + 1)}{2}$$

증명(수학적 귀납법)

- 기초단계 : 0까지의 누적 합은 0이어야 한다. 그런데 0을 대입해보면 다음과 같이 0이다.

$$\text{sigma}(0) = \frac{0 \times (0 + 1)}{2} = 0$$

따라서 n 이 0일 때 위 명제는 참이다.

- 귀납단계 : 임의의 자연수 n 에 대해서 n 까지의 누적 합은 다음과 같다고 가정하자.

$$\text{sigma}(n) = \frac{n \times (n + 1)}{2}$$

이를 귀납가정 **induction hypothesis**이라고 한다. 이제 $n + 1$ 까지의 누적 합이 다음과 같은지 보이면 된다.

$$\text{sigma}(n + 1) = \frac{(n + 1) \times ((n + 1) + 1)}{2}$$

이를 귀납가정을 활용하여 다음과 같이 유도하여 확인할 수 있다.


$$\text{sigma}(n + 1) = \text{sigma}(n) + (n + 1)$$

$$= \frac{n \times (n + 1)}{2} + (n + 1) \quad \text{by induction hypothesis}$$

$$= \frac{n \times (n + 1) + 2 \times (n + 1)}{2}$$

$$= \frac{(n + 1) \times (n + 2)}{2}$$

$$= \frac{(n + 1) \times ((n + 1) + 1)}{2}$$



가우스 알고리즘의 검증

정리 4.1.1 임의의 자연수 n 까지의 누적 합 $\text{sigma}(n)$ 은 다음 식으로 계산한다.

$$\text{sigma}(n) = \frac{n \times (n + 1)}{2}$$

증명(수학적 귀납법)

- 기초단계 : 0까지의 누적 합은 0이어야 한다. 그런데 0을 대입해보면 다음과 같이 0이다.

$$\text{sigma}(0) = \frac{0 \times (0 + 1)}{2} = 0$$

따라서 n 이 0일 때 위 명제는 참이다.

- 귀납단계 : 임의의 자연수 n 에 대해서 n 까지의 누적 합은 다음과 같다고 가정하자.

$$\text{sigma}(n) = \frac{n \times (n + 1)}{2}$$

이를 귀납가정 **induction hypothesis**이라고 한다. 이제 $n + 1$ 까지의 누적 합이 다음과 같은지 보이면 된다.

$$\text{sigma}(n + 1) = \frac{(n + 1) \times ((n + 1) + 1)}{2}$$

이를 귀납가정을 활용하여 다음과 같이 유도하여 확인할 수 있다.

$$\text{sigma}(n + 1) = \text{sigma}(n) + (n + 1)$$

$$= \frac{n \times (n + 1)}{2} + (n + 1) \quad \text{by induction hypothesis}$$

$$= \frac{n \times (n + 1) + 2 \times (n + 1)}{2}$$

$$= \frac{(n + 1) \times (n + 2)}{2}$$

$$= \frac{(n + 1) \times ((n + 1) + 1)}{2}$$

기초 단계와 귀납 단계가 모두 참이므로, 수학적 귀납법에 의해서 이 명제는 참이다.



실습 4.1 구간 수열의 합

자연수 m 과 n 을 인수로 받아 m 부터 n 까지의 누적 합 $\text{sumrange}(m, n)$ 은 다음과 같이 정의한다.

$$\text{sumrange}(m, n) = m + (m + 1) + \dots + n$$

$m > n$ 인 경우의 합은 0으로 하기로 하고, 재귀식으로 작성하면 다음과 같다.

$$\text{sumrange}(m, n) = \begin{cases} m + \text{sumrange}(m + 1, n) & \text{if } m \leq n \\ 0 & \text{if } m > n \end{cases}$$

code : 4-10.py, 4-11.py, 4-12.py

일반재귀, 꼬리재귀, while루프

프로그래밍의 정석
파이썬

4

재귀와 반복 : 자연수 계산

4.1 자연수 수열의 합 · 4.2 거듭제곱 · 4.3 최대공약수 · 4.4 곱셈

CHAPTER 4

재귀와 반복 : 자연수 계산

4.1 자연수 수열의 합

✓ 4.2 거듭제곱



4.3 최대공약수

4.4 곱셈

거듭제곱 b^n 계산하기

$b**n$

`pow(b, n)`



거듭제곱 b^n 계산하기

$b**n$

`pow(b, n)`

b 의 n 거듭제곱인 b^n 을 계산하여 내주는 함수


`power(b, n)`을 별도로 만들어보자.

b 는 정수, n 은 자연수로 제한하고,

음수 인수는 모두 0으로 취급하기로 한다.

순진무구 알고리즘

$$b^n = \begin{cases} b \times b^{n-1} & \text{if } n > 0 \\ 1 & \text{if } n \leq 0 \end{cases}$$



순진무구 알고리즘

$$b^n = \begin{cases} b \times b^{n-1} & \text{if } n > 0 \\ 1 & \text{if } n \leq 0 \end{cases}$$


code : 4-13.py

```
1 def power(b,n):  
2     if n > 0:  
3         return b * power(b,n-1)  
4     else:  
5         return 1
```

```
def power(b,n):  
    if n > 0:  
        return b * power(b,n-1)  
    else:  
        return 1
```


power(2,5)

=>




```
def power(b,n):  
    if n > 0:  
        return b * power(b,n-1)  
    else:  
        return 1
```

```
power(2,5)  
=> if 5 > 0: return 2 * power(2,5-1) else: return 1  
=>
```




```
def power(b,n):  
    if n > 0:  
        return b * power(b,n-1)  
    else:  
        return 1
```

```
power(2,5)  
=> if 5 > 0: return 2 * power(2,5-1) else: return 1  
=> 2 * power(2,4)  
=>
```




```
def power(b,n):  
    if n > 0:  
        return b * power(b,n-1)  
    else:  
        return 1
```

```
power(2,5)  
=> if 5 > 0: return 2 * power(2,5-1) else: return 1  
=> 2 * power(2,4)  
=> 2 * if 4 > 0: return 2 * power(2,4-1) else: return 1  
=>
```




```
def power(b,n):  
    if n > 0:  
        return b * power(b,n-1)  
    else:  
        return 1
```

```
power(2,5)  
=> if 5 > 0: return 2 * power(2,5-1) else: return 1  
=> 2 * power(2,4)  
=> 2 * if 4 > 0: return 2 * power(2,4-1) else: return 1  
=> 2 * 2 * power(2,3)  
=>
```




```
def power(b,n):  
    if n > 0:  
        return b * power(b,n-1)  
    else:  
        return 1
```

```
power(2,5)  
=> if 5 > 0: return 2 * power(2,5-1) else: return 1  
=> 2 * power(2,4)  
=> 2 * if 4 > 0: return 2 * power(2,4-1) else: return 1  
=> 2 * 2 * power(2,3)  
=> 2 * 2 * if 3 > 0: return 2 * power(2,3-1) else: return 1  
=>
```




```
def power(b,n):  
    if n > 0:  
        return b * power(b,n-1)  
    else:  
        return 1
```

```
power(2,5)  
=> if 5 > 0: return 2 * power(2,5-1) else: return 1  
=> 2 * power(2,4)  
=> 2 * if 4 > 0: return 2 * power(2,4-1) else: return 1  
=> 2 * 2 * power(2,3)  
=> 2 * 2 * if 3 > 0: return 2 * power(2,3-1) else: return 1  
=> 2 * 2 * 2 * power(2,2)  
=>
```





```
def power(b,n):  
    if n > 0:  
        return b * power(b,n-1)  
    else:  
        return 1
```

```
power(2,5)  
=> if 5 > 0: return 2 * power(2,5-1) else: return 1  
=> 2 * power(2,4)  
=> 2 * if 4 > 0: return 2 * power(2,4-1) else: return 1  
=> 2 * 2 * power(2,3)  
=> 2 * 2 * if 3 > 0: return 2 * power(2,3-1) else: return 1  
=> 2 * 2 * 2 * power(2,2)  
=> 2 * 2 * 2 * if 2 > 0: return 2 * power(2,2-1) else: return 1  
=>
```




```
def power(b,n):  
    if n > 0:  
        return b * power(b,n-1)  
    else:  
        return 1
```

```
power(2,5)  
=> if 5 > 0: return 2 * power(2,5-1) else: return 1  
=> 2 * power(2,4)  
=> 2 * if 4 > 0: return 2 * power(2,4-1) else: return 1  
=> 2 * 2 * power(2,3)  
=> 2 * 2 * if 3 > 0: return 2 * power(2,3-1) else: return 1  
=> 2 * 2 * 2 * power(2,2)  
=> 2 * 2 * 2 * if 2 > 0: return 2 * power(2,2-1) else: return 1  
=> 2 * 2 * 2 * 2 * power(2,1)  
=>
```




```
def power(b,n):
    if n > 0:
        return b * power(b,n-1)
    else:
        return 1
```

```
power(2,5)
=> if 5 > 0: return 2 * power(2,5-1) else: return 1
=> 2 * power(2,4)
=> 2 * if 4 > 0: return 2 * power(2,4-1) else: return 1
=> 2 * 2 * power(2,3)
=> 2 * 2 * if 3 > 0: return 2 * power(2,3-1) else: return 1
=> 2 * 2 * 2 * power(2,2)
=> 2 * 2 * 2 * if 2 > 0: return 2 * power(2,2-1) else: return 1
=> 2 * 2 * 2 * 2 * power(2,1)
=> 2 * 2 * 2 * 2 * if 1 > 0: return 2 * power(2,1-1) else: return 1
=>
```




```
def power(b,n):  
    if n > 0:  
        return b * power(b,n-1)  
    else:  
        return 1
```

```
power(2,5)  
=> if 5 > 0: return 2 * power(2,5-1) else: return 1  
=> 2 * power(2,4)  
=> 2 * if 4 > 0: return 2 * power(2,4-1) else: return 1  
=> 2 * 2 * power(2,3)  
=> 2 * 2 * if 3 > 0: return 2 * power(2,3-1) else: return 1  
=> 2 * 2 * 2 * power(2,2)  
=> 2 * 2 * 2 * if 2 > 0: return 2 * power(2,2-1) else: return 1  
=> 2 * 2 * 2 * 2 * power(2,1)  
=> 2 * 2 * 2 * 2 * if 1 > 0: return 2 * power(2,1-1) else: return 1  
=> 2 * 2 * 2 * 2 * 2 * power(2,0)  
=>
```




```
def power(b,n):  
    if n > 0:  
        return b * power(b,n-1)  
    else:  
        return 1
```

```
power(2,5)  
=> if 5 > 0: return 2 * power(2,5-1) else: return 1  
=> 2 * power(2,4)  
=> 2 * if 4 > 0: return 2 * power(2,4-1) else: return 1  
=> 2 * 2 * power(2,3)  
=> 2 * 2 * if 3 > 0: return 2 * power(2,3-1) else: return 1  
=> 2 * 2 * 2 * power(2,2)  
=> 2 * 2 * 2 * if 2 > 0: return 2 * power(2,2-1) else: return 1  
=> 2 * 2 * 2 * 2 * power(2,1)  
=> 2 * 2 * 2 * 2 * if 1 > 0: return 2 * power(2,1-1) else: return 1  
=> 2 * 2 * 2 * 2 * 2 * power(2,0)  
=> 2 * 2 * 2 * 2 * 2 * if 0 > 0: return 2 * power(2,0-1) else: return 1  
=>
```




```
def power(b,n):  
    if n > 0:  
        return b * power(b,n-1)  
    else:  
        return 1
```

```
power(2,5)  
=> if 5 > 0: return 2 * power(2,5-1) else: return 1  
=> 2 * power(2,4)  
=> 2 * if 4 > 0: return 2 * power(2,4-1) else: return 1  
=> 2 * 2 * power(2,3)  
=> 2 * 2 * if 3 > 0: return 2 * power(2,3-1) else: return 1  
=> 2 * 2 * 2 * power(2,2)  
=> 2 * 2 * 2 * if 2 > 0: return 2 * power(2,2-1) else: return 1  
=> 2 * 2 * 2 * 2 * power(2,1)  
=> 2 * 2 * 2 * 2 * if 1 > 0: return 2 * power(2,1-1) else: return 1  
=> 2 * 2 * 2 * 2 * 2 * power(2,0)  
=> 2 * 2 * 2 * 2 * 2 * if 0 > 0: return 2 * power(2,0-1) else: return 1  
=> 2 * 2 * 2 * 2 * 2 * 1  
=>
```




```
def power(b,n):  
    if n > 0:  
        return b * power(b,n-1)  
    else:  
        return 1
```

```
power(2,5)  
=> if 5 > 0: return 2 * power(2,5-1) else: return 1  
=> 2 * power(2,4)  
=> 2 * if 4 > 0: return 2 * power(2,4-1) else: return 1  
=> 2 * 2 * power(2,3)  
=> 2 * 2 * if 3 > 0: return 2 * power(2,3-1) else: return 1  
=> 2 * 2 * 2 * power(2,2)  
=> 2 * 2 * 2 * if 2 > 0: return 2 * power(2,2-1) else: return 1  
=> 2 * 2 * 2 * 2 * power(2,1)  
=> 2 * 2 * 2 * 2 * if 1 > 0: return 2 * power(2,1-1) else: return 1  
=> 2 * 2 * 2 * 2 * 2 * power(2,0)  
=> 2 * 2 * 2 * 2 * 2 * if 0 > 0: return 2 * power(2,0-1) else: return 1  
=> 2 * 2 * 2 * 2 * 2 * 1  
=> 2 * 2 * 2 * 2 * 2  
=>
```




```
def power(b,n):
    if n > 0:
        return b * power(b,n-1)
    else:
        return 1
```

```
power(2,5)
=> if 5 > 0: return 2 * power(2,5-1) else: return 1
=> 2 * power(2,4)
=> 2 * if 4 > 0: return 2 * power(2,4-1) else: return 1
=> 2 * 2 * power(2,3)
=> 2 * 2 * if 3 > 0: return 2 * power(2,3-1) else: return 1
=> 2 * 2 * 2 * power(2,2)
=> 2 * 2 * 2 * if 2 > 0: return 2 * power(2,2-1) else: return 1
=> 2 * 2 * 2 * 2 * power(2,1)
=> 2 * 2 * 2 * 2 * if 1 > 0: return 2 * power(2,1-1) else: return 1
=> 2 * 2 * 2 * 2 * 2 * power(2,0)
=> 2 * 2 * 2 * 2 * 2 * if 0 > 0: return 2 * power(2,0-1) else: return 1
=> 2 * 2 * 2 * 2 * 2 * 1
=> 2 * 2 * 2 * 2 * 2
=> 2 * 2 * 2 * 4
=>
```





```
def power(b,n):
    if n > 0:
        return b * power(b,n-1)
    else:
        return 1
```

```
power(2,5)
=> if 5 > 0: return 2 * power(2,5-1) else: return 1
=> 2 * power(2,4)
=> 2 * if 4 > 0: return 2 * power(2,4-1) else: return 1
=> 2 * 2 * power(2,3)
=> 2 * 2 * if 3 > 0: return 2 * power(2,3-1) else: return 1
=> 2 * 2 * 2 * power(2,2)
=> 2 * 2 * 2 * if 2 > 0: return 2 * power(2,2-1) else: return 1
=> 2 * 2 * 2 * 2 * power(2,1)
=> 2 * 2 * 2 * 2 * if 1 > 0: return 2 * power(2,1-1) else: return 1
=> 2 * 2 * 2 * 2 * 2 * power(2,0)
=> 2 * 2 * 2 * 2 * 2 * if 0 > 0: return 2 * power(2,0-1) else: return 1
=> 2 * 2 * 2 * 2 * 2 * 1
=> 2 * 2 * 2 * 2 * 2
=> 2 * 2 * 2 * 4
=> 2 * 2 * 8
=>
```



```
def power(b,n):
    if n > 0:
        return b * power(b,n-1)
    else:
        return 1
```

```
power(2,5)
=> if 5 > 0: return 2 * power(2,5-1) else: return 1
=> 2 * power(2,4)
=> 2 * if 4 > 0: return 2 * power(2,4-1) else: return 1
=> 2 * 2 * power(2,3)
=> 2 * 2 * if 3 > 0: return 2 * power(2,3-1) else: return 1
=> 2 * 2 * 2 * power(2,2)
=> 2 * 2 * 2 * if 2 > 0: return 2 * power(2,2-1) else: return 1
=> 2 * 2 * 2 * 2 * power(2,1)
=> 2 * 2 * 2 * 2 * if 1 > 0: return 2 * power(2,1-1) else: return 1
=> 2 * 2 * 2 * 2 * 2 * power(2,0)
=> 2 * 2 * 2 * 2 * 2 * if 0 > 0: return 2 * power(2,0-1) else: return 1
=> 2 * 2 * 2 * 2 * 2 * 1
=> 2 * 2 * 2 * 2 * 2
=> 2 * 2 * 2 * 4
=> 2 * 2 * 8
=> 2 * 16
=>
```



```
def power(b,n):
    if n > 0:
        return b * power(b,n-1)
    else:
        return 1
```

계산 비용 분석

- 시간
- 공간

```
power(2,5)
=> if 5 > 0: return 2 * power(2,5-1) else: return 1
=> 2 * power(2,4)
=> 2 * if 4 > 0: return 2 * power(2,4-1) else: return 1
=> 2 * 2 * power(2,3)
=> 2 * 2 * if 3 > 0: return 2 * power(2,3-1) else: return 1
=> 2 * 2 * 2 * power(2,2)
=> 2 * 2 * 2 * if 2 > 0: return 2 * power(2,2-1) else: return 1
=> 2 * 2 * 2 * 2 * power(2,1)
=> 2 * 2 * 2 * 2 * if 1 > 0: return 2 * power(2,1-1) else: return 1
=> 2 * 2 * 2 * 2 * 2 * power(2,0)
=> 2 * 2 * 2 * 2 * 2 * if 0 > 0: return 2 * power(2,0-1) else: return 1
=> 2 * 2 * 2 * 2 * 2 * 1
=> 2 * 2 * 2 * 2 * 2
=> 2 * 2 * 2 * 4
=> 2 * 2 * 8
=> 2 * 16
=> 32
```


재귀 함수의 계산 비용 분석

- **계산복잡도** computational complexity
 - 시간 : 프로그램이 얼마나 빨리 답을 계산하는가?
 - 공간 : 답을 계산하면서 얼마나 많은 공간을 사용하는가?
- **power 함수의 계산 복잡도**
 - 시간
 - 곱셈의 횟수 (= 재귀 함수를 호출하는 횟수)에 비례
 - 인수가 n 일 때 곱셈을 총 n 번(= 재귀 호출을 총 n 번) 하므로 계산시간은 n 에 비례
 - 공간
 - 재귀 함수를 호출하는 횟수에 비례 (답을 구해온 뒤에 곱해야 할 수를 기억해둘 공간 필요)
 - 인수가 n 일 때 재귀 호출을 총 n 번 하므로 필요 공간은 n 에 비례

code : 4-13.py

재귀


```
1 def power(b,n):  
2     if n > 0:  
3         return b * power(b,n-1)  
4     else:  
5         return 1
```



code : 4-13.py

재귀


```
1 def power(b,n):
2     if n > 0:
3         return b * power(b,n-1)
4     else:
5         return 1
```



code : 4-14.py

꼬리 재귀


```
1 def power(b,n):
2     def loop(b,n,prod):
3         if n > 0:
4             return loop(b,n-1,b*prod)
5         else:
6             return prod
7     return loop(b,n,1)
```



code : 4-13.py

재귀

```
1 def power(b,n):
2     if n > 0:
3         return b * power(b,n-1)
4     else:
5         return 1
```



code : 4-15.py


꼬리 재귀

```
1 def power(b,n):
2     def loop(n,prod):
3         if n > 0:
4             return loop(n-1,b*prod)
5         else:
6             return prod
7     return loop(n,1)
```

```
def power(b,n):  
    def loop(n,prod):  
        if n > 0:  
            return loop(n-1,b*prod)  
        else:  
            return prod  
    return loop(n,1)
```


power(2,5)

=>





```
def power(b,n):  
    def loop(n,prod):  
        if n > 0:  
            return loop(n-1,b*prod)  
        else:  
            return prod  
    return loop(n,1)
```

```
power(2,5)  
=> loop(5,1)  
=>
```




```
def power(b,n):  
    def loop(n,prod):  
        if n > 0:  
            return loop(n-1,b*prod)  
        else:  
            return prod  
    return loop(n,1)
```

```
power(2,5)  
=> loop(5,1)  
=> if 5 > 0: return loop(5-1,2*1) else: return 1  
=>
```




```
def power(b,n):  
    def loop(n,prod):  
        if n > 0:  
            return loop(n-1,b*prod)  
        else:  
            return prod  
    return loop(n,1)
```

```
power(2,5)  
=> loop(5,1)  
=> if 5 > 0: return loop(5-1,2*1) else: return 1  
=> loop(4,2)  
=>
```




```
def power(b,n):  
    def loop(n,prod):  
        if n > 0:  
            return loop(n-1,b*prod)  
        else:  
            return prod  
    return loop(n,1)
```

```
power(2,5)  
=> loop(5,1)  
=> if 5 > 0: return loop(5-1,2*1) else: return 1  
=> loop(4,2)  
=> if 4 > 0: return loop(4-1,2*2) else: return 2  
=>
```




```
def power(b,n):
    def loop(n,prod):
        if n > 0:
            return loop(n-1,b*prod)
        else:
            return prod
    return loop(n,1)
```

```
power(2,5)
=> loop(5,1)
=> if 5 > 0: return loop(5-1,2*1) else: return 1
=> loop(4,2)
=> if 4 > 0: return loop(4-1,2*2) else: return 2
=> loop(3,4)
=>
```




```
def power(b,n):  
    def loop(n,prod):  
        if n > 0:  
            return loop(n-1,b*prod)  
        else:  
            return prod  
    return loop(n,1)
```

```
power(2,5)  
=> loop(5,1)  
=> if 5 > 0: return loop(5-1,2*1) else: return 1  
=> loop(4,2)  
=> if 4 > 0: return loop(4-1,2*2) else: return 2  
=> loop(3,4)  
=> if 3 > 0: return loop(3-1,2*4) else: return 4  
=>
```




```
def power(b,n):
    def loop(n,prod):
        if n > 0:
            return loop(n-1,b*prod)
        else:
            return prod
    return loop(n,1)
```

```
power(2,5)
=> loop(5,1)
=> if 5 > 0: return loop(5-1,2*1) else: return 1
=> loop(4,2)
=> if 4 > 0: return loop(4-1,2*2) else: return 2
=> loop(3,4)
=> if 3 > 0: return loop(3-1,2*4) else: return 4
=> loop(2,8)
=>
```




```
def power(b,n):
    def loop(n,prod):
        if n > 0:
            return loop(n-1,b*prod)
        else:
            return prod
    return loop(n,1)
```

```
power(2,5)
=> loop(5,1)
=> if 5 > 0: return loop(5-1,2*1) else: return 1
=> loop(4,2)
=> if 4 > 0: return loop(4-1,2*2) else: return 2
=> loop(3,4)
=> if 3 > 0: return loop(3-1,2*4) else: return 4
=> loop(2,8)
=> if 2 > 0: return loop(2-1,2*8) else: return 8
=>
```





```
def power(b,n):
    def loop(n,prod):
        if n > 0:
            return loop(n-1,b*prod)
        else:
            return prod
    return loop(n,1)
```

```
power(2,5)
=> loop(5,1)
=> if 5 > 0: return loop(5-1,2*1) else: return 1
=> loop(4,2)
=> if 4 > 0: return loop(4-1,2*2) else: return 2
=> loop(3,4)
=> if 3 > 0: return loop(3-1,2*4) else: return 4
=> loop(2,8)
=> if 2 > 0: return loop(2-1,2*8) else: return 8
=> loop(1,16)
=>
```




```
def power(b,n):
    def loop(n,prod):
        if n > 0:
            return loop(n-1,b*prod)
        else:
            return prod
    return loop(n,1)
```

```
power(2,5)
=> loop(5,1)
=> if 5 > 0: return loop(5-1,2*1) else: return 1
=> loop(4,2)
=> if 4 > 0: return loop(4-1,2*2) else: return 2
=> loop(3,4)
=> if 3 > 0: return loop(3-1,2*4) else: return 4
=> loop(2,8)
=> if 2 > 0: return loop(2-1,2*8) else: return 8
=> loop(1,16)
=> if 1 > 0: return loop(1-1,2*16) else: return 16
=>
```




```
def power(b,n):
    def loop(n,prod):
        if n > 0:
            return loop(n-1,b*prod)
        else:
            return prod
    return loop(n,1)
```

```
power(2,5)
=> loop(5,1)
=> if 5 > 0: return loop(5-1,2*1) else: return 1
=> loop(4,2)
=> if 4 > 0: return loop(4-1,2*2) else: return 2
=> loop(3,4)
=> if 3 > 0: return loop(3-1,2*4) else: return 4
=> loop(2,8)
=> if 2 > 0: return loop(2-1,2*8) else: return 8
=> loop(1,16)
=> if 1 > 0: return loop(1-1,2*16) else: return 16
=> loop(0,32)
=>
```



```
def power(b,n):
    def loop(n,prod):
        if n > 0:
            return loop(n-1,b*prod)
        else:
            return prod
    return loop(n,1)
```

```
power(2,5)
=> loop(5,1)
=> if 5 > 0: return loop(5-1,2*1) else: return 1
=> loop(4,2)
=> if 4 > 0: return loop(4-1,2*2) else: return 2
=> loop(3,4)
=> if 3 > 0: return loop(3-1,2*4) else: return 4
=> loop(2,8)
=> if 2 > 0: return loop(2-1,2*8) else: return 8
=> loop(1,16)
=> if 1 > 0: return loop(1-1,2*16) else: return 16
=> loop(0,32)
=> if 0 > 0: return loop(0-1,2*32) else: return 32
=>
```



```
def power(b,n):
    def loop(n,prod):
        if n > 0:
            return loop(n-1,b*prod)
        else:
            return prod
    return loop(n,1)
```

```
power(2,5)
=> loop(5,1)
=> if 5 > 0: return loop(5-1,2*1) else: return 1
=> loop(4,2)
=> if 4 > 0: return loop(4-1,2*2) else: return 2
=> loop(3,4)
=> if 3 > 0: return loop(3-1,2*4) else: return 4
=> loop(2,8)
=> if 2 > 0: return loop(2-1,2*8) else: return 8
=> loop(1,16)
=> if 1 > 0: return loop(1-1,2*16) else: return 16
=> loop(0,32)
=> if 0 > 0: return loop(0-1,2*32) else: return 32
=> 32
```

계산 비용 분석

- 시간
- 공간

꼬리재귀 함수의 계산 비용 분석


- **계산복잡도** computational complexity
 - 시간 : 프로그램이 얼마나 빨리 답을 계산하는가?
 - 공간 : 답을 계산하면서 얼마나 많은 공간을 사용하는가?
- **꼬리재귀 power 함수의 계산 복잡도**
 - 시간
 - 곱셈의 횟수 (= 재귀 함수를 호출하는 횟수)에 비례
 - 인수가 n 일 때 곱셈을 총 n 번(= 재귀 호출을 총 n 번) 하므로 계산시간은 n 에 비례
 - 공간
 - 인수의 크기와 상관없이 일정

꼬리 재귀

```

1 def power(b,n):
2     def loop(n,prod):
3         if n > 0:
4             return loop(n-1,b*prod)
5         else:
6             return prod
7     return loop(n,1)

```

while
루프

```

1 def power(b,n):
2     prod = 1
3     while n > 0:
4         prod = b * prod
5         n = n - 1
6     return prod

```

계산 비용 분석

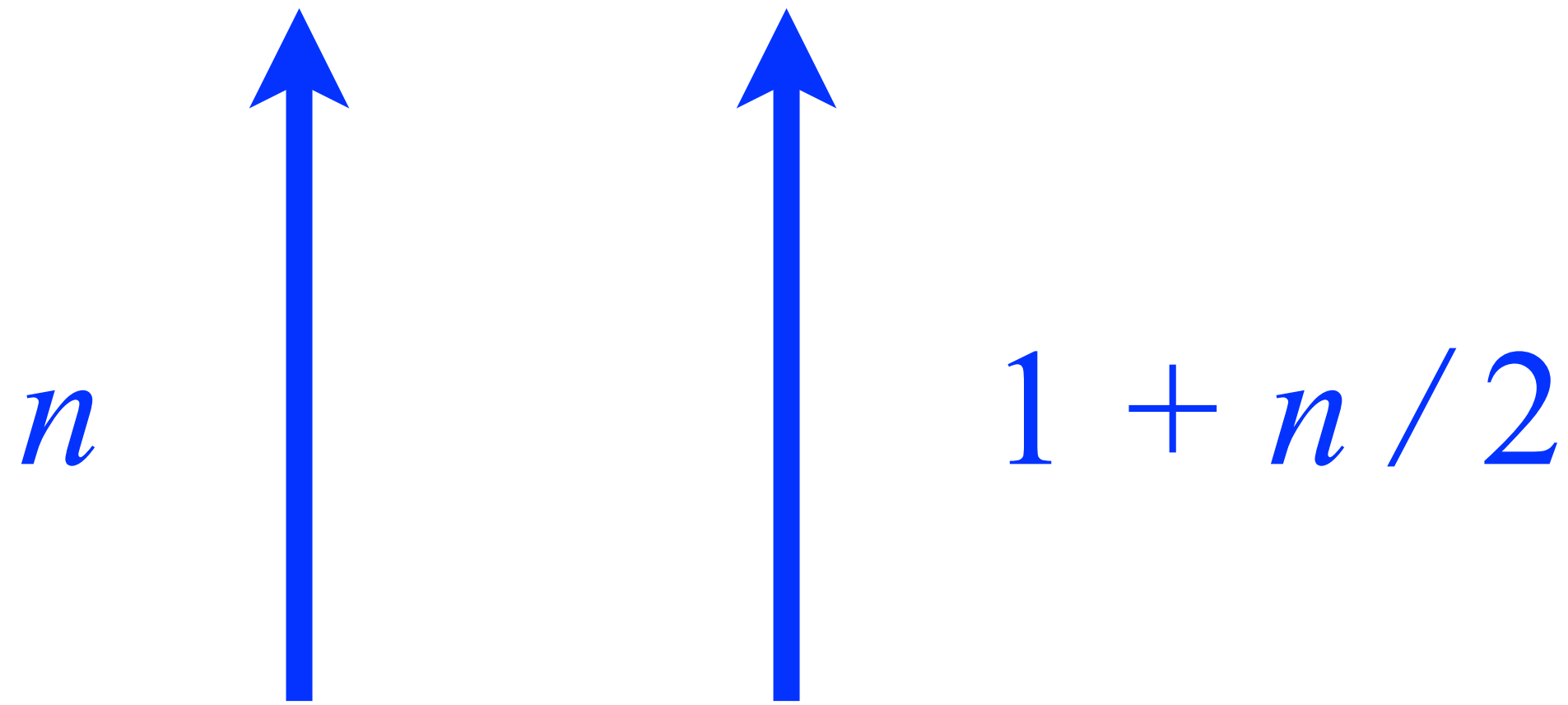
- 시간
- 공간

while 루프 함수의 계산 비용 분석

- **계산복잡도** computational complexity
 - 시간 : 프로그램이 얼마나 빨리 답을 계산하는가?
 - 공간 : 답을 계산하면서 얼마나 많은 공간을 사용하는가?
- **while 루프로 작성한 power의 계산 복잡도**
 - 시간
 - 곱셈의 횟수 (= 루프를 반복하는 횟수)에 비례
 - 인수가 n 일 때 곱셈을 총 n 번(= 루프 반복을 총 n 번) 하므로 계산시간은 n 에 비례
 - 공간
 - 인수의 크기와 상관없이 일정

계산 시간 비용 절약?

$$b^n = (b^2)^{\frac{n}{2}} \quad \text{if } n > 0 \text{ and } \text{even}(n)$$




곱셈의 횟수

나눠 풀기 알고리즘

Divide-and-Conquer

$$b^n = \begin{cases} (b \times b)^{\frac{n}{2}} & \text{if } n > 0 \text{ and } n \bmod 2 = 0 \\ b \times b^{n-1} & \text{if } n > 0 \text{ and } n \bmod 2 \neq 0 \\ 1 & \text{if } n \leq 0 \end{cases}$$



나눠 풀기 알고리즘

Divide-and-Conquer


$$b^n = \begin{cases} (b \times b)^{\frac{n}{2}} & \text{if } n > 0 \text{ and } n \bmod 2 = 0 \\ b \times b^{n-1} & \text{if } n > 0 \text{ and } n \bmod 2 \neq 0 \\ 1 & \text{if } n \leq 0 \end{cases}$$

code : 4-17.py

```
1 def power(b,n):
2     if n > 0:
3         if n % 2 == 0:
4             return power(b*b,n//2)
5         else:
6             return b * power(b,n-1)
7     else:
8         return 1
```


```
def power(b,n):  
    if n > 0:  
        if n % 2 == 0:  
            return power(b*b,n//2)  
        else:  
            return b * power(b,n-1)  
    else:  
        return 1
```

```
power(2,7)  
=>
```




```
def power(b,n):  
    if n > 0:  
        if n % 2 == 0:  
            return power(b*b,n//2)  
        else:  
            return b * power(b,n-1)  
    else:  
        return 1
```

```
power(2,7)  
=> 2 * power(2,6)  
=>
```




```
def power(b,n):  
    if n > 0:  
        if n % 2 == 0:  
            return power(b*b,n//2)  
        else:  
            return b * power(b,n-1)  
    else:  
        return 1
```

```
power(2,7)  
=> 2 * power(2,6)  
=> 2 * power(2*2,6//2)  
=>
```




```
def power(b,n):  
    if n > 0:  
        if n % 2 == 0:  
            return power(b*b,n//2)  
        else:  
            return b * power(b,n-1)  
    else:  
        return 1
```

```
power(2,7)  
=> 2 * power(2,6)  
=> 2 * power(2*2,6//2)  
=> 2 * power(4,3)  
=>
```




```
def power(b,n):  
    if n > 0:  
        if n % 2 == 0:  
            return power(b*b,n//2)  
        else:  
            return b * power(b,n-1)  
    else:  
        return 1
```

```
power(2,7)  
=> 2 * power(2,6)  
=> 2 * power(2*2,6//2)  
=> 2 * power(4,3)  
=> 2 * 4 * power(4,2)  
=>
```





```
def power(b,n):  
    if n > 0:  
        if n % 2 == 0:  
            return power(b*b,n//2)  
        else:  
            return b * power(b,n-1)  
    else:  
        return 1
```

```
power(2,7)  
=> 2 * power(2,6)  
=> 2 * power(2*2,6//2)  
=> 2 * power(4,3)  
=> 2 * 4 * power(4,2)  
=> 2 * 4 * power(4*4,2//2)  
=>
```




```
def power(b,n):  
    if n > 0:  
        if n % 2 == 0:  
            return power(b*b,n//2)  
        else:  
            return b * power(b,n-1)  
    else:  
        return 1
```

```
power(2,7)  
=> 2 * power(2,6)  
=> 2 * power(2*2,6//2)  
=> 2 * power(4,3)  
=> 2 * 4 * power(4,2)  
=> 2 * 4 * power(4*4,2//2)  
=> 2 * 4 * power(16,1)  
=>
```




```
def power(b,n):  
    if n > 0:  
        if n % 2 == 0:  
            return power(b*b,n//2)  
        else:  
            return b * power(b,n-1)  
    else:  
        return 1
```

```
power(2,7)  
=> 2 * power(2,6)  
=> 2 * power(2*2,6//2)  
=> 2 * power(4,3)  
=> 2 * 4 * power(4,2)  
=> 2 * 4 * power(4*4,2//2)  
=> 2 * 4 * power(16,1)  
=> 2 * 4 * 16 * power(16,0)  
=>
```




```
def power(b,n):  
    if n > 0:  
        if n % 2 == 0:  
            return power(b*b,n//2)  
        else:  
            return b * power(b,n-1)  
    else:  
        return 1
```

```
power(2,7)  
=> 2 * power(2,6)  
=> 2 * power(2*2,6//2)  
=> 2 * power(4,3)  
=> 2 * 4 * power(4,2)  
=> 2 * 4 * power(4*4,2//2)  
=> 2 * 4 * power(16,1)  
=> 2 * 4 * 16 * power(16,0)  
=> 2 * 4 * 16 * 1  
=>
```




```
def power(b,n):  
    if n > 0:  
        if n % 2 == 0:  
            return power(b*b,n//2)  
        else:  
            return b * power(b,n-1)  
    else:  
        return 1
```

```
power(2,7)  
=> 2 * power(2,6)  
=> 2 * power(2*2,6//2)  
=> 2 * power(4,3)  
=> 2 * 4 * power(4,2)  
=> 2 * 4 * power(4*4,2//2)  
=> 2 * 4 * power(16,1)  
=> 2 * 4 * 16 * power(16,0)  
=> 2 * 4 * 16 * 1  
=> 2 * 4 * 16  
=>
```



```
def power(b,n):  
    if n > 0:  
        if n % 2 == 0:  
            return power(b*b,n//2)  
        else:  
            return b * power(b,n-1)  
    else:  
        return 1
```

```
power(2,7)  
=> 2 * power(2,6)  
=> 2 * power(2*2,6//2)  
=> 2 * power(4,3)  
=> 2 * 4 * power(4,2)  
=> 2 * 4 * power(4*4,2//2)  
=> 2 * 4 * power(16,1)  
=> 2 * 4 * 16 * power(16,0)  
=> 2 * 4 * 16 * 1  
=> 2 * 4 * 16  
=> 2 * 64  
=>
```



```
def power(b,n):
    if n > 0:
        if n % 2 == 0:
            return power(b*b,n//2)
        else:
            return b * power(b,n-1)
    else:
        return 1
```

```
power(2,7)
=> 2 * power(2,6)
=> 2 * power(2*2,6//2)
=> 2 * power(4,3)
=> 2 * 4 * power(4,2)
=> 2 * 4 * power(4*4,2//2)
=> 2 * 4 * power(16,1)
=> 2 * 4 * 16 * power(16,0)
=> 2 * 4 * 16 * 1
=> 2 * 4 * 16
=> 2 * 64
=> 128
```

계산 비용 분석

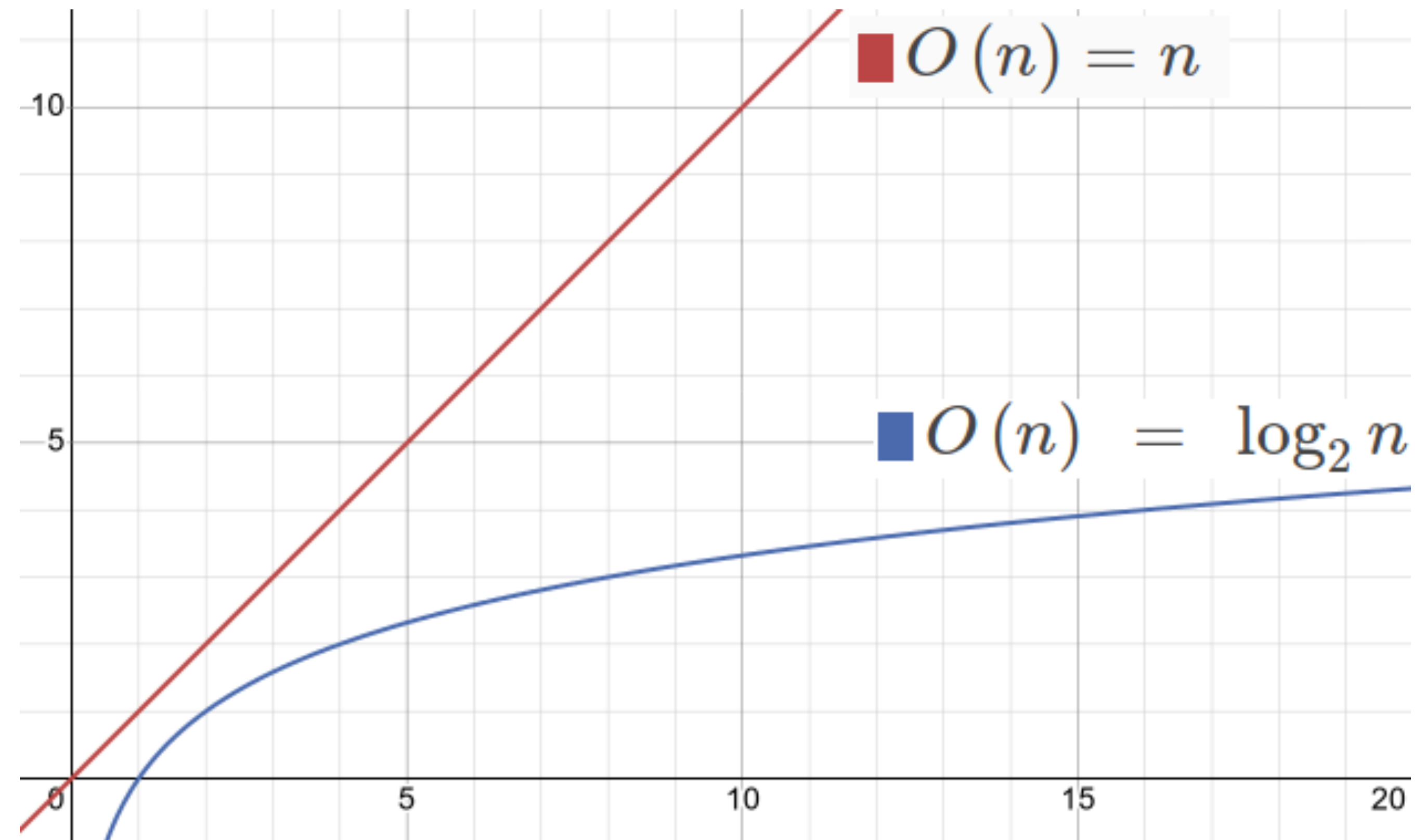
- 시간
- 공간

재귀 함수의 계산 비용 분석

- **계산복잡도** computational complexity
 - 시간 : 프로그램이 얼마나 빨리 답을 계산하는가?
 - 공간 : 답을 계산하면서 얼마나 많은 공간을 사용하는가?
- **power 함수의 계산 복잡도**
 - 시간
 - 곱셈의 횟수 (= 재귀 함수를 호출하는 횟수)에 비례
 - 둘째 인수 n 이 짝수 일 때 인수의 크기가 반으로 작아지므로 호출 횟수를 대략 따져보면 약 $\log_2 n$ 번이 되므로 계산시간은 $\log_2 n$ 에 비례함
 - 공간
 - 재귀 함수를 호출하는 횟수에 비례 (답을 구해온 뒤에 곱해야 할 수를 기억해둘 공간 필요)
 - 둘째 인수 n 이 짝수 일 때 위와 마찬가지로 재귀 호출을 약 $\log_2 n$ 번 하므로 계산시간은 $\log_2 n$ 에 비례함

n vs. log₂n

| n | log ₂ n |
|-------|--------------------|
| 2 | 1 |
| 4 | 2 |
| 8 | 3 |
| 16 | 4 |
| 32 | 5 |
| 64 | 6 |
| 128 | 7 |
| 256 | 8 |
| 512 | 9 |
| 1024 | 10 |
| 2048 | 11 |
| 4096 | 12 |
| 8192 | 13 |
| 16384 | 14 |
| 32768 | 15 |
| 65536 | 16 |



power(2, 66506)

66506

33253

33252

16626

8313

8312

4156

2078

1039

1038

519

518

259

258

129

128

64

32

16

8

4

2

1

0

재귀

```

1 def power(b,n):
2     if n > 0:
3         if n % 2 == 0:
4             return power(b*b,n//2)
5         else:
6             return b * power(b,n-1)
7     else:
8         return 1

```

꼬리 재귀

```


1 def power(b,n):
2     def loop(b,n,prod):
3         if n > 0:
4             if n % 2 == 0:
5                 return loop(b*b,n//2,prod)
6             else:
7                 return loop(b,n-1,b*prod)
8         else:
9             return prod
10    return loop(b,n,1)

```

```
def power(b,n):  
    def loop(b,n,prod):  
        if n > 0:  
            if n % 2 == 0:  
                return loop(b*b,n//2,prod)  
            else:  
                return loop(b,n-1,b*prod)  
        else:  
            return prod  
    return loop(b,n,1)
```


```
power(2,7)
```

```
=>
```




```
def power(b,n):  
    def loop(b,n,prod):  
        if n > 0:  
            if n % 2 == 0:  
                return loop(b*b,n//2,prod)  
            else:  
                return loop(b,n-1,b*prod)  
        else:  
            return prod  
    return loop(b,n,1)
```

```
power(2,7)  
=> loop(2,7,1)  
=>
```




```
def power(b,n):  
    def loop(b,n,prod):  
        if n > 0:  
            if n % 2 == 0:  
                return loop(b*b,n//2,prod)  
            else:  
                return loop(b,n-1,b*prod)  
        else:  
            return prod  
    return loop(b,n,1)
```

```
power(2,7)  
=> loop(2,7,1)  
=> loop(2,7-1,2*1) ==
```




```
def power(b,n):  
    def loop(b,n,prod):  
        if n > 0:  
            if n % 2 == 0:  
                return loop(b*b,n//2,prod)  
            else:  
                return loop(b,n-1,b*prod)  
        else:  
            return prod  
    return loop(b,n,1)
```

```
power(2,7)  
=> loop(2,7,1)  
=> loop(2,7-1,2*1) == loop(2,6,2)  
=>
```




```
def power(b,n):  
    def loop(b,n,prod):  
        if n > 0:  
            if n % 2 == 0:  
                return loop(b*b,n//2,prod)  
            else:  
                return loop(b,n-1,b*prod)  
        else:  
            return prod  
    return loop(b,n,1)
```

```
power(2,7)  
=> loop(2,7,1)  
=> loop(2,7-1,2*1) == loop(2,6,2)  
=> loop(2*2,6//2,2) ==
```





```
def power(b,n):  
    def loop(b,n,prod):  
        if n > 0:  
            if n % 2 == 0:  
                return loop(b*b,n//2,prod)  
            else:  
                return loop(b,n-1,b*prod)  
        else:  
            return prod  
    return loop(b,n,1)
```

```
power(2,7)  
=> loop(2,7,1)  
=> loop(2,7-1,2*1) == loop(2,6,2)  
=> loop(2*2,6//2,2) == loop(4,3,2)  
=>
```




```
def power(b,n):  
    def loop(b,n,prod):  
        if n > 0:  
            if n % 2 == 0:  
                return loop(b*b,n//2,prod)  
            else:  
                return loop(b,n-1,b*prod)  
        else:  
            return prod  
    return loop(b,n,1)
```

```
power(2,7)  
=> loop(2,7,1)  
=> loop(2,7-1,2*1) == loop(2,6,2)  
=> loop(2*2,6//2,2) == loop(4,3,2)  
=> loop(4,3-1,4*2) ==
```




```
def power(b,n):
    def loop(b,n,prod):
        if n > 0:
            if n % 2 == 0:
                return loop(b*b,n//2,prod)
            else:
                return loop(b,n-1,b*prod)
        else:
            return prod
    return loop(b,n,1)
```

```
power(2,7)
=> loop(2,7,1)
=> loop(2,7-1,2*1) == loop(2,6,2)
=> loop(2*2,6//2,2) == loop(4,3,2)
=> loop(4,3-1,4*2) == loop(4,2,8)
=>
```




```
def power(b,n):
    def loop(b,n,prod):
        if n > 0:
            if n % 2 == 0:
                return loop(b*b,n//2,prod)
            else:
                return loop(b,n-1,b*prod)
        else:
            return prod
    return loop(b,n,1)
```

```
power(2,7)
=> loop(2,7,1)
=> loop(2,7-1,2*1) == loop(2,6,2)
=> loop(2*2,6//2,2) == loop(4,3,2)
=> loop(4,3-1,4*2) == loop(4,2,8)
=> loop(4*4,2//2,8) ==
```




```
def power(b,n):
    def loop(b,n,prod):
        if n > 0:
            if n % 2 == 0:
                return loop(b*b,n//2,prod)
            else:
                return loop(b,n-1,b*prod)
        else:
            return prod
    return loop(b,n,1)
```

```
power(2,7)
=> loop(2,7,1)
=> loop(2,7-1,2*1) == loop(2,6,2)
=> loop(2*2,6//2,2) == loop(4,3,2)
=> loop(4,3-1,4*2) == loop(4,2,8)
=> loop(4*4,2//2,8) == loop(16,1,8)
=>
```




```
def power(b,n):
    def loop(b,n,prod):
        if n > 0:
            if n % 2 == 0:
                return loop(b*b,n//2,prod)
            else:
                return loop(b,n-1,b*prod)
        else:
            return prod
    return loop(b,n,1)
```

```
power(2,7)
=> loop(2,7,1)
=> loop(2,7-1,2*1) == loop(2,6,2)
=> loop(2*2,6//2,2) == loop(4,3,2)
=> loop(4,3-1,4*2) == loop(4,2,8)
=> loop(4*4,2//2,8) == loop(16,1,8)
=> loop(16,1-1,16*8) ==
```



```
def power(b,n):
    def loop(b,n,prod):
        if n > 0:
            if n % 2 == 0:
                return loop(b*b,n//2,prod)
            else:
                return loop(b,n-1,b*prod)
        else:
            return prod
    return loop(b,n,1)
```

```
power(2,7)
=> loop(2,7,1)
=> loop(2,7-1,2*1) == loop(2,6,2)
=> loop(2*2,6//2,2) == loop(4,3,2)
=> loop(4,3-1,4*2) == loop(4,2,8)
=> loop(4*4,2//2,8) == loop(16,1,8)
=> loop(16,1-1,16*8) == loop(16,0,128)
=>
```



```
def power(b,n):
    def loop(b,n,prod):
        if n > 0:
            if n % 2 == 0:
                return loop(b*b,n//2,prod)
            else:
                return loop(b,n-1,b*prod)
        else:
            return prod
    return loop(b,n,1)
```

```
power(2,7)
=> loop(2,7,1)
=> loop(2,7-1,2*1) == loop(2,6,2)
=> loop(2*2,6//2,2) == loop(4,3,2)
=> loop(4,3-1,4*2) == loop(4,2,8)
=> loop(4*4,2//2,8) == loop(16,1,8)
=> loop(16,1-1,16*8) == loop(16,0,128)
=> 128
```

계산 비용 분석

- 시간
- 공간


꼬리재귀 함수의 계산 비용 분석

- **계산복잡도** computational complexity
 - 시간 : 프로그램이 얼마나 빨리 답을 계산하는가?
 - 공간 : 답을 계산하면서 얼마나 많은 공간을 사용하는가?
- **꼬리재귀 power 함수의 계산 복잡도**
 - 시간
 - 곱셈의 횟수 (= 재귀 함수를 호출하는 횟수)에 비례
 - 둘째 인수 n 이 짝수 일 때 인수의 크기가 반으로 작아지므로 호출 횟수를 대략 따져보면 약 $\log_2 n$ 번이 되므로 계산시간은 $\log_2 n$ 에 비례함
 - 공간
 - 인수의 크기와 상관없이 일정

code : 4-18.py

꼬리 재귀

```
1 def power(b,n):
2     def loop(b,n,prod):
3         if n > 0:
4             if n % 2 == 0:
5                 return loop(b*b,n//2,prod)
6             else:
7                 return loop(b,n-1,b*prod)
8         else:
9             return prod
10    return loop(b,n,1)
```



code : 4-19.py

while 루프

```
1 def power(b,n):
2     prod = 1
3     while n > 0:
4         if n % 2 == 0:
5             b = b * b
6             n = n // 2
7         else:
8             n = n - 1
9             prod = b * prod
10    return prod
```

계산 비용 분석

- 시간
- 공간

while 루프 함수의 계산 비용 분석

- **계산복잡도** computational complexity
 - 시간 : 프로그램이 얼마나 빨리 답을 계산하는가?
 - 공간 : 답을 계산하면서 얼마나 많은 공간을 사용하는가?
- **while 루프로 작성한 power의 계산 복잡도**
 - 시간
 - 곱셈의 횟수 (= 루프를 반복하는 횟수)에 비례
 - 둘째 인수 n 이 짝수 일 때 인수의 크기가 반으로 작아지므로 계산시간은 $\log_2 n$ 에 비례함
 - 공간
 - 인수의 크기와 상관없이 일정

```
1 def power(b,n):
2     prod = 1
3     while n > 0:
4         if n % 2 == 0:
5             b = b * b
6             n = n // 2
7         else:
8             n = n - 1
9             prod = b * prod
10    return prod
```

프로그래밍의 정석
파이썬

4

재귀와 반복 : 자연수 계산

4.1 자연수 수열의 합 · 4.2 거듭제곱 · 4.3 최대공약수 · 4.4 곱셈

CHAPTER 4

재귀와 반복 : 자연수 계산

4.1 자연수 수열의 합

4.2 거듭제곱

✓ 4.3 최대공약수

4.4 곱셈

약수

Divisor

정수의 약수는
나누어서
나머지 없이 떨어지는
양수를 말한다.

예를 들어,
42의 약수는
42, 21, 14, 7, 6, 3, 2, 1

공약수

Common Divisor

두 정수의 공약수는
두 정수의 약수 중에서
공통되는 수를 말한다.

예를 들어,
54의 약수는 54, 27, 18, 9, 6, 3, 2, 1
24의 약수는 24, 12, 8, 6, 4, 3, 2, 1
54와 24의 공약수는
6, 3, 2, 1


최대공약수

Greatest Common Divisor

공약수들 중에서
가장 큰 수를
최대공약수라고 한다.

예를 들어,
54와 24의 공약수
6, 3, 2, 1
중에서
최대공약수는 6이다.

```
from math import gcd
```



최대공약수 계산 함수


두 자연수 m 과 n 을 인수로 받아
두 자연수의 최대공약수를 계산하는
함수 gcd 을 만들자.

유클리드 알고리즘

Euclid

- 나눗셈을 이용한 알고리즘
- 두 수의 최대공약수는 두 수의 차이로도 나누어지는 성질을 이용

$$\gcd(m, n) = \begin{cases} \gcd(n, m \bmod n) & \text{if } n \neq 0 \\ m & \text{if } n = 0 \end{cases}$$



유클리드 알고리즘

Euclid

- 나눗셈을 이용한 알고리즘
- 두 수의 최대공약수는 두 수의 차이로도 나누어지는 성질을 이용

$$\text{gcd}(m, n) = \begin{cases} \text{gcd}(n, m \bmod n) & \text{if } n \neq 0 \\ m & \text{if } n = 0 \end{cases}$$

code : 4-20.py


```
1 def gcd(m,n):
2     if n != 0:
3         return gcd(n,m%n)
4     else:
5         return m
```

유클리드 알고리즘

Euclid

```
def gcd(m,n):  
    if n != 0:  
        return gcd(n,m%n)  
    else:  
        return m
```

```
gcd(18,48)  
=>
```




유클리드 알고리즘

Euclid

```
def gcd(m,n):  
    if n != 0:  
        return gcd(n,m%n)  
    else:  
        return m
```

```
gcd(18,48)  
=> gcd(48,18%48) ==
```




유클리드 알고리즘

Euclid

```
def gcd(m,n):  
    if n != 0:  
        return gcd(n,m%n)  
    else:  
        return m
```

```
gcd(18,48)  
=> gcd(48,18%48) == gcd(48,18)  
=>
```




유클리드 알고리즘

Euclid

```
def gcd(m,n):  
    if n != 0:  
        return gcd(n,m%n)  
    else:  
        return m
```

```
gcd(18,48)  
=> gcd(48,18%48) == gcd(48,18)  
=> gcd(18,48%18) ==
```




유클리드 알고리즘

Euclid

```
def gcd(m,n):  
    if n != 0:  
        return gcd(n,m%n)  
    else:  
        return m
```

```
gcd(18,48)  
=> gcd(48,18%48) == gcd(48,18)  
=> gcd(18,48%18) == gcd(18,12)  
=>
```




유클리드 알고리즘

Euclid

```
def gcd(m,n):  
    if n != 0:  
        return gcd(n,m%n)  
    else:  
        return m
```

```
gcd(18,48)  
=> gcd(48,18%48) == gcd(48,18)  
=> gcd(18,48%18) == gcd(18,12)  
=> gcd(12,18%12) ==
```




유클리드 알고리즘

Euclid

```
def gcd(m,n):  
    if n != 0:  
        return gcd(n,m%n)  
    else:  
        return m
```

```
gcd(18,48)  
=> gcd(48,18%48) == gcd(48,18)  
=> gcd(18,48%18) == gcd(18,12)  
=> gcd(12,18%12) == gcd(12,6)  
=>
```




유클리드 알고리즘

Euclid

```
def gcd(m,n):  
    if n != 0:  
        return gcd(n,m%n)  
    else:  
        return m
```

```
gcd(18,48)  
=> gcd(48,18%48) == gcd(48,18)  
=> gcd(18,48%18) == gcd(18,12)  
=> gcd(12,18%12) == gcd(12,6)  
=> gcd(6,12%6) ==
```




유클리드 알고리즘

Euclid

```
def gcd(m,n):  
    if n != 0:  
        return gcd(n,m%n)  
    else:  
        return m
```

```
gcd(18,48)  
=> gcd(48,18%48) == gcd(48,18)  
=> gcd(18,48%18) == gcd(18,12)  
=> gcd(12,18%12) == gcd(12,6)  
=> gcd(6,12%6) == gcd(6,0)  
=>
```



유클리드 알고리즘

Euclid

```
def gcd(m,n):  
    if n != 0:  
        return gcd(n,m%n)  
    else:  
        return m
```

```
gcd(18,48)  
=> gcd(48,18%48) == gcd(48,18)  
=> gcd(18,48%18) == gcd(18,12)  
=> gcd(12,18%12) == gcd(12,6)  
=> gcd(6,12%6) == gcd(6,0)  
=> 6
```

```
def gcd(m,n):  
    if n != 0:  
        return gcd(n,m%n)  
    else:  
        return m
```



실습 4.2 최대공약수 함수 완성

이 꼬리재귀 함수를 while 루프를 사용하는 함수로 변환해 보자.

code : 4-21.py

```
1 def gcd(m,n):  
2     while n != 0:  
3         pass # Fill your code in this space.  
4  
5     return m
```

나눠 풀기 알고리즘

Divide-and-Conquer

- 뱀셈, 2로 곱하기, 2로 나누기 연산만 이용한 알고리즘

$$\text{gcd}(m, n) = \begin{cases} 2 \times \text{gcd}\left(\frac{m}{2}, \frac{n}{2}\right) & \text{if even}(m) \text{ and even}(n) \\ \text{gcd}\left(\frac{m}{2}, n\right) & \text{if even}(m) \text{ and odd}(n) \\ \text{gcd}\left(m, \frac{n}{2}\right) & \text{if odd}(m) \text{ and even}(n) \\ \text{gcd}\left(m, \frac{n-m}{2}\right) & \text{if odd}(m) \text{ and odd}(n) \text{ and } m \leq n \\ \text{gcd}\left(n, \frac{m-n}{2}\right) & \text{if odd}(m) \text{ and odd}(n) \text{ and } m > n \\ n & \text{if } m = 0 \\ m & \text{if } n = 0 \end{cases}$$

$$\text{gcd}(m, n) = \begin{cases} 2 \times \text{gcd}\left(\frac{n}{2}, \frac{m}{2}\right) & \text{if even}(m) \text{ and even}(n) \\ \text{gcd}\left(\frac{m}{2}, n\right) & \text{if even}(m) \text{ and odd}(n) \\ \text{gcd}\left(m, \frac{n}{2}\right) & \text{if odd}(m) \text{ and even}(n) \\ \text{gcd}\left(m, \frac{n-m}{2}\right) & \text{if odd}(m) \text{ and odd}(n) \text{ and } m \leq n \\ \text{gcd}\left(n, \frac{m-n}{2}\right) & \text{if odd}(m) \text{ and odd}(n) \text{ and } m > n \\ n & \text{if } m = 0 \\ m & \text{if } n = 0 \end{cases}$$

```

1 def even(n):
2     return n % 2 == 0
3
4 def odd(n):
5     return n % 2 == 1

```

```

1 def gcd(m,n):
2     if not (m == 0 or n == 0):
3         if even(m) and even(n):
4             return 2 * gcd(m//2,n//2)
5         elif even(m) and odd(n):
6             return gcd(m//2,n)
7         elif odd(m) and even(n):
8             return gcd(m,n//2)
9         elif m <= n:
10            return gcd(m,(n-m)//2)
11        else:
12            return gcd(n,(m-n)//2)
13    else:
14        if m == 0:
15            return n
16        else:
17            return m

```

나눠 풀기 알고리즘


Divide-and-Conquer

code : 4-23.py

```
1 def gcd(m,n):
2     if not (m == 0 or n == 0):
3         if even(m) and even(n):
4             return 2 * gcd(m//2,n//2)
5         elif even(m) and odd(n):
6             return gcd(m//2,n)
7         elif odd(m) and even(n):
8             return gcd(m,n//2)
9         elif m <= n:
10            return gcd(m,(n-m)//2)
11        else:
12            return gcd(n,(m-n)//2)
13    else:
14        if m == 0:
15            return n
16        else:
17            return m
```

gcd(18,48)

=>




나눠 풀기 알고리즘

Divide-and-Conquer

code : 4-23.py

```
1 def gcd(m,n):
2     if not (m == 0 or n == 0):
3         if even(m) and even(n):
4             return 2 * gcd(m//2,n//2)
5         elif even(m) and odd(n):
6             return gcd(m//2,n)
7         elif odd(m) and even(n):
8             return gcd(m,n//2)
9         elif m <= n:
10            return gcd(m,(n-m)//2)
11        else:
12            return gcd(n,(m-n)//2)
13    else:
14        if m == 0:
15            return n
16        else:
17            return m
```

```
gcd(18,48)
=> 2 * gcd(18//2,48//2)
==
```




나눠 풀기 알고리즘

Divide-and-Conquer

code : 4-23.py

```
1 def gcd(m,n):
2     if not (m == 0 or n == 0):
3         if even(m) and even(n):
4             return 2 * gcd(m//2,n//2)
5         elif even(m) and odd(n):
6             return gcd(m//2,n)
7         elif odd(m) and even(n):
8             return gcd(m,n//2)
9         elif m <= n:
10            return gcd(m,(n-m)//2)
11        else:
12            return gcd(n,(m-n)//2)
13    else:
14        if m == 0:
15            return n
16        else:
17            return m
```

```
gcd(18,48)
=> 2 * gcd(18//2,48//2)
== 2 * gcd(9,24)
=>
```




나눠 풀기 알고리즘

Divide-and-Conquer

code : 4-23.py

```
1 def gcd(m,n):
2     if not (m == 0 or n == 0):
3         if even(m) and even(n):
4             return 2 * gcd(m//2,n//2)
5         elif even(m) and odd(n):
6             return gcd(m//2,n)
7         elif odd(m) and even(n):
8             return gcd(m,n//2)
9         elif m <= n:
10            return gcd(m,(n-m)//2)
11        else:
12            return gcd(n,(m-n)//2)
13    else:
14        if m == 0:
15            return n
16        else:
17            return m
```

```
gcd(18,48)
=> 2 * gcd(18//2,48//2)
== 2 * gcd(9,24)
=> 2 * gcd(9,24//2)
==
```




나눠 풀기 알고리즘

Divide-and-Conquer

code : 4-23.py

```
1 def gcd(m,n):
2     if not (m == 0 or n == 0):
3         if even(m) and even(n):
4             return 2 * gcd(m//2,n//2)
5         elif even(m) and odd(n):
6             return gcd(m//2,n)
7         elif odd(m) and even(n):
8             return gcd(m,n//2)
9         elif m <= n:
10            return gcd(m,(n-m)//2)
11        else:
12            return gcd(n,(m-n)//2)
13    else:
14        if m == 0:
15            return n
16        else:
17            return m
```

```
gcd(18,48)
=> 2 * gcd(18//2,48//2)
== 2 * gcd(9,24)
=> 2 * gcd(9,24//2)
== 2 * gcd(9,12)
=>
```




나눠 풀기 알고리즘

Divide-and-Conquer

code : 4-23.py

```
1 def gcd(m,n):
2     if not (m == 0 or n == 0):
3         if even(m) and even(n):
4             return 2 * gcd(m//2,n//2)
5         elif even(m) and odd(n):
6             return gcd(m//2,n)
7         elif odd(m) and even(n):
8             return gcd(m,n//2)
9         elif m <= n:
10            return gcd(m,(n-m)//2)
11        else:
12            return gcd(n,(m-n)//2)
13    else:
14        if m == 0:
15            return n
16        else:
17            return m
```

```
gcd(18,48)
=> 2 * gcd(18//2,48//2)
== 2 * gcd(9,24)
=> 2 * gcd(9,24//2)
== 2 * gcd(9,12)
=> 2 * gcd(9,12//2)
==
```




나눠 풀기 알고리즘

Divide-and-Conquer

code : 4-23.py

```
1 def gcd(m,n):
2     if not (m == 0 or n == 0):
3         if even(m) and even(n):
4             return 2 * gcd(m//2,n//2)
5         elif even(m) and odd(n):
6             return gcd(m//2,n)
7         elif odd(m) and even(n):
8             return gcd(m,n//2)
9         elif m <= n:
10            return gcd(m,(n-m)//2)
11        else:
12            return gcd(n,(m-n)//2)
13    else:
14        if m == 0:
15            return n
16        else:
17            return m
```

```
gcd(18,48)
=> 2 * gcd(18//2,48//2)
== 2 * gcd(9,24)
=> 2 * gcd(9,24//2)
== 2 * gcd(9,12)
=> 2 * gcd(9,12//2)
== 2 * gcd(9,6)
=>
```




나눠 풀기 알고리즘

Divide-and-Conquer

code : 4-23.py

```
1 def gcd(m,n):
2     if not (m == 0 or n == 0):
3         if even(m) and even(n):
4             return 2 * gcd(m//2,n//2)
5         elif even(m) and odd(n):
6             return gcd(m//2,n)
7         elif odd(m) and even(n):
8             return gcd(m,n//2)
9         elif m <= n:
10            return gcd(m,(n-m)//2)
11        else:
12            return gcd(n,(m-n)//2)
13    else:
14        if m == 0:
15            return n
16        else:
17            return m
```

```
gcd(18,48)
=> 2 * gcd(18//2,48//2)
== 2 * gcd(9,24)
=> 2 * gcd(9,24//2)
== 2 * gcd(9,12)
=> 2 * gcd(9,12//2)
== 2 * gcd(9,6)
=> 2 * gcd(9,6//2)
==
```




나눠 풀기 알고리즘

Divide-and-Conquer

code : 4-23.py

```
1 def gcd(m,n):
2     if not (m == 0 or n == 0):
3         if even(m) and even(n):
4             return 2 * gcd(m//2,n//2)
5         elif even(m) and odd(n):
6             return gcd(m//2,n)
7         elif odd(m) and even(n):
8             return gcd(m,n//2)
9         elif m <= n:
10            return gcd(m,(n-m)//2)
11        else:
12            return gcd(n,(m-n)//2)
13    else:
14        if m == 0:
15            return n
16        else:
17            return m
```

```
gcd(18,48)
=> 2 * gcd(18//2,48//2)
== 2 * gcd(9,24)
=> 2 * gcd(9,24//2)
== 2 * gcd(9,12)
=> 2 * gcd(9,12//2)
== 2 * gcd(9,6)
=> 2 * gcd(9,6//2)
== 2 * gcd(9,3)
=>
```




나눠 풀기 알고리즘

Divide-and-Conquer

code : 4-23.py

```
1 def gcd(m,n):
2     if not (m == 0 or n == 0):
3         if even(m) and even(n):
4             return 2 * gcd(m//2,n//2)
5         elif even(m) and odd(n):
6             return gcd(m//2,n)
7         elif odd(m) and even(n):
8             return gcd(m,n//2)
9         elif m <= n:
10            return gcd(m,(n-m)//2)
11        else:
12            return gcd(n,(m-n)//2)
13    else:
14        if m == 0:
15            return n
16        else:
17            return m
```

```
gcd(18,48)
=> 2 * gcd(18//2,48//2)
== 2 * gcd(9,24)
=> 2 * gcd(9,24//2)
== 2 * gcd(9,12)
=> 2 * gcd(9,12//2)
== 2 * gcd(9,6)
=> 2 * gcd(9,6//2)
== 2 * gcd(9,3)
=> 2 * gcd(3,(9-3)//2)
==
```




나눠 풀기 알고리즘

Divide-and-Conquer

code : 4-23.py

```
1 def gcd(m,n):
2     if not (m == 0 or n == 0):
3         if even(m) and even(n):
4             return 2 * gcd(m//2,n//2)
5         elif even(m) and odd(n):
6             return gcd(m//2,n)
7         elif odd(m) and even(n):
8             return gcd(m,n//2)
9         elif m <= n:
10            return gcd(m,(n-m)//2)
11        else:
12            return gcd(n,(m-n)//2)
13    else:
14        if m == 0:
15            return n
16        else:
17            return m
```

```
gcd(18,48)
=> 2 * gcd(18//2,48//2)
== 2 * gcd(9,24)
=> 2 * gcd(9,24//2)
== 2 * gcd(9,12)
=> 2 * gcd(9,12//2)
== 2 * gcd(9,6)
=> 2 * gcd(9,6//2)
== 2 * gcd(9,3)
=> 2 * gcd(3,(9-3)//2)
== 2 * gcd(3,3)
=>
```




나눠 풀기 알고리즘

Divide-and-Conquer

code : 4-23.py

```
1 def gcd(m,n):
2     if not (m == 0 or n == 0):
3         if even(m) and even(n):
4             return 2 * gcd(m//2,n//2)
5         elif even(m) and odd(n):
6             return gcd(m//2,n)
7         elif odd(m) and even(n):
8             return gcd(m,n//2)
9         elif m <= n:
10            return gcd(m,(n-m)//2)
11        else:
12            return gcd(n,(m-n)//2)
13    else:
14        if m == 0:
15            return n
16        else:
17            return m
```

```
gcd(18,48)
=> 2 * gcd(18//2,48//2)
== 2 * gcd(9,24)
=> 2 * gcd(9,24//2)
== 2 * gcd(9,12)
=> 2 * gcd(9,12//2)
== 2 * gcd(9,6)
=> 2 * gcd(9,6//2)
== 2 * gcd(9,3)
=> 2 * gcd(3,(9-3)//2)
== 2 * gcd(3,3)
=> 2 * gcd(3,(3-3)//2)
==
```




나눠 풀기 알고리즘

Divide-and-Conquer

code : 4-23.py

```
1 def gcd(m,n):
2     if not (m == 0 or n == 0):
3         if even(m) and even(n):
4             return 2 * gcd(m//2,n//2)
5         elif even(m) and odd(n):
6             return gcd(m//2,n)
7         elif odd(m) and even(n):
8             return gcd(m,n//2)
9         elif m <= n:
10            return gcd(m,(n-m)//2)
11        else:
12            return gcd(n,(m-n)//2)
13    else:
14        if m == 0:
15            return n
16        else:
17            return m
```

```
gcd(18,48)
=> 2 * gcd(18//2,48//2)
== 2 * gcd(9,24)
=> 2 * gcd(9,24//2)
== 2 * gcd(9,12)
=> 2 * gcd(9,12//2)
== 2 * gcd(9,6)
=> 2 * gcd(9,6//2)
== 2 * gcd(9,3)
=> 2 * gcd(3,(9-3)//2)
== 2 * gcd(3,3)
=> 2 * gcd(3,(3-3)//2)
== 2 * gcd(3,0)
=>
```




나눠 풀기 알고리즘

Divide-and-Conquer

code : 4-23.py

```
1 def gcd(m,n):
2     if not (m == 0 or n == 0):
3         if even(m) and even(n):
4             return 2 * gcd(m//2,n//2)
5         elif even(m) and odd(n):
6             return gcd(m//2,n)
7         elif odd(m) and even(n):
8             return gcd(m,n//2)
9         elif m <= n:
10            return gcd(m,(n-m)//2)
11        else:
12            return gcd(n,(m-n)//2)
13    else:
14        if m == 0:
15            return n
16        else:
17            return m
```

```
gcd(18,48)
=> 2 * gcd(18//2,48//2)
== 2 * gcd(9,24)
=> 2 * gcd(9,24//2)
== 2 * gcd(9,12)
=> 2 * gcd(9,12//2)
== 2 * gcd(9,6)
=> 2 * gcd(9,6//2)
== 2 * gcd(9,3)
=> 2 * gcd(3,(9-3)//2)
== 2 * gcd(3,3)
=> 2 * gcd(3,(3-3)//2)
== 2 * gcd(3,0)
=> 2 * 3
=>
```



나눠 풀기 알고리즘

Divide-and-Conquer

code : 4-23.py

```
1 def gcd(m,n):
2     if not (m == 0 or n == 0):
3         if even(m) and even(n):
4             return 2 * gcd(m//2,n//2)
5         elif even(m) and odd(n):
6             return gcd(m//2,n)
7         elif odd(m) and even(n):
8             return gcd(m,n//2)
9         elif m <= n:
10            return gcd(m,(n-m)//2)
11        else:
12            return gcd(n,(m-n)//2)
13    else:
14        if m == 0:
15            return n
16        else:
17            return m
```

```
gcd(18,48)
=> 2 * gcd(18//2,48//2)
== 2 * gcd(9,24)
=> 2 * gcd(9,24//2)
== 2 * gcd(9,12)
=> 2 * gcd(9,12//2)
== 2 * gcd(9,6)
=> 2 * gcd(9,6//2)
== 2 * gcd(9,3)
=> 2 * gcd(3,(9-3)//2)
== 2 * gcd(3,3)
=> 2 * gcd(3,(3-3)//2)
== 2 * gcd(3,0)
=> 2 * 3
=> 6
```



실습 4.3 나뉘 풀기 알고리즘 꼬리재귀 버전

code : 4-24.py

```
1 def gcd(m,n):
2     def loop(m,n,k):
3         if not (m == 0 or n == 0):
4             if even(m) and even(n):
5                 return loop(m//2,n//2,_____)
6             elif even(m) and odd(n):
7                 return loop(m//2,n,k)
8             elif odd(m) and even(n):
9                 return loop(m,n//2,k)
10            elif m <= n:
11                return loop(m,(n-m)//2,k)
12            else:
13                return loop(n,(m-n)//2,k)
14        else:
15            if m == 0:
16                return _____
17            else: # n == 0
18                return _____
19    return loop(m,n,1)
```

```
gcd(18,48)
=> loop(18,48,1)
=> loop(18//2,48//2,1*2)
== loop(9,24,2)
=> loop(9,24//2,2)
== loop(9,12,2)
=> loop(9,12//2,2)
== loop(9,6,2)
=> loop(9,6//2,2)
== loop(9,3,2)
=> loop(3,(9-3)//2,2)
== loop(3,3,2)
=> loop(3,(3-3)//2,2)
== loop(3,0,2)
=> 2 * 3
=> 6
```




실습 4.4 나뉜 풀기 알고리즘 while 루프 버전

code : 4-25.py

```
1 def gcd(m,n):
2     k = 1
3     while not (m == 0 or n == 0):
4         if even(m) and even(n):
5             m, n, k = _____
6         elif even(m) and odd(n):
7             m = _____
8         elif odd(m) and even(n):
9             n = _____
10        elif m <= n:
11            n = _____
12        else:
13            m, n = _____
14    if m == 0:
15        return _____
16    else: # n == 0
17        return _____
```

프로그래밍의 정석
파이썬

4

재귀와 반복 : 자연수 계산

4.1 자연수 수열의 합 · 4.2 거듭제곱 · 4.3 최대공약수 · 4.4 곱셈

CHAPTER 4

재귀와 반복 : 자연수 계산

4.1 자연수 수열의 합

4.2 거듭제곱


4.3 최대공약수

✓ 4.4 곱셈

곱셈

덧셈/뺄셈 알고리즘

$$m \times n = \begin{cases} m + m \times (n - 1) & \text{if } n > 0 \\ 0 & \text{if } n = 0 \end{cases}$$



곱셈


덧셈/뺄셈 알고리즘

$$m \times n = \begin{cases} m + m \times (n - 1) & \text{if } n > 0 \\ 0 & \text{if } n = 0 \end{cases}$$

```
1 def mult(m,n):  
2     if n > 0:  
3         return m + mult(m,n-1)  
4     else:  
5         return 0
```


```
1 def mult(m,n):  
2     if n > 0:  
3         return m + mult(m,n-1)  
4     else:  
5         return 0
```

```
mult(3,6)  
=>
```




```
1 def mult(m,n):  
2     if n > 0:  
3         return m + mult(m,n-1)  
4     else:  
5         return 0
```

```
    mult(3,6)  
=> 3 + mult(3,5)  
=>
```




```
1 def mult(m,n):  
2     if n > 0:  
3         return m + mult(m,n-1)  
4     else:  
5         return 0
```

```
    mult(3,6)  
=> 3 + mult(3,5)  
=> 3 + 3 + mult(3,4)  
=>
```




```
1 def mult(m,n):  
2     if n > 0:  
3         return m + mult(m,n-1)  
4     else:  
5         return 0
```

```
    mult(3,6)  
=> 3 + mult(3,5)  
=> 3 + 3 + mult(3,4)  
=> 3 + 3 + 3 + mult(3,3)  
=>
```




```
1 def mult(m,n):  
2     if n > 0:  
3         return m + mult(m,n-1)  
4     else:  
5         return 0
```

```
    mult(3,6)  
=> 3 + mult(3,5)  
=> 3 + 3 + mult(3,4)  
=> 3 + 3 + 3 + mult(3,3)  
=> 3 + 3 + 3 + 3 + mult(3,2)  
=>
```




```
1 def mult(m,n):  
2     if n > 0:  
3         return m + mult(m,n-1)  
4     else:  
5         return 0
```

```
    mult(3,6)  
=> 3 + mult(3,5)  
=> 3 + 3 + mult(3,4)  
=> 3 + 3 + 3 + mult(3,3)  
=> 3 + 3 + 3 + 3 + mult(3,2)  
=> 3 + 3 + 3 + 3 + 3 + mult(3,1)  
=>
```





```
1 def mult(m,n):  
2     if n > 0:  
3         return m + mult(m,n-1)  
4     else:  
5         return 0
```

```
    mult(3,6)  
=> 3 + mult(3,5)  
=> 3 + 3 + mult(3,4)  
=> 3 + 3 + 3 + mult(3,3)  
=> 3 + 3 + 3 + 3 + mult(3,2)  
=> 3 + 3 + 3 + 3 + 3 + mult(3,1)  
=> 3 + 3 + 3 + 3 + 3 + 3 + mult(3,0)  
=>
```




```
1 def mult(m,n):
2     if n > 0:
3         return m + mult(m,n-1)
4     else:
5         return 0
```

```
    mult(3,6)
=> 3 + mult(3,5)
=> 3 + 3 + mult(3,4)
=> 3 + 3 + 3 + mult(3,3)
=> 3 + 3 + 3 + 3 + mult(3,2)
=> 3 + 3 + 3 + 3 + 3 + mult(3,1)
=> 3 + 3 + 3 + 3 + 3 + 3 + mult(3,0)
=> 3 + 3 + 3 + 3 + 3 + 3 + 0
=>
```




```
1 def mult(m,n):  
2     if n > 0:  
3         return m + mult(m,n-1)  
4     else:  
5         return 0
```

```
    mult(3,6)  
=> 3 + mult(3,5)  
=> 3 + 3 + mult(3,4)  
=> 3 + 3 + 3 + mult(3,3)  
=> 3 + 3 + 3 + 3 + mult(3,2)  
=> 3 + 3 + 3 + 3 + 3 + mult(3,1)  
=> 3 + 3 + 3 + 3 + 3 + 3 + mult(3,0)  
=> 3 + 3 + 3 + 3 + 3 + 3 + 0  
=> 3 + 3 + 3 + 3 + 3 + 3  
=>
```




```
1 def mult(m,n):
2     if n > 0:
3         return m + mult(m,n-1)
4     else:
5         return 0
```

```
    mult(3,6)
=> 3 + mult(3,5)
=> 3 + 3 + mult(3,4)
=> 3 + 3 + 3 + mult(3,3)
=> 3 + 3 + 3 + 3 + mult(3,2)
=> 3 + 3 + 3 + 3 + 3 + mult(3,1)
=> 3 + 3 + 3 + 3 + 3 + 3 + mult(3,0)
=> 3 + 3 + 3 + 3 + 3 + 3 + 0
=> 3 + 3 + 3 + 3 + 3 + 3
=> 3 + 3 + 3 + 3 + 6
=>
```




```
1 def mult(m,n):
2     if n > 0:
3         return m + mult(m,n-1)
4     else:
5         return 0
```

```
    mult(3,6)
=> 3 + mult(3,5)
=> 3 + 3 + mult(3,4)
=> 3 + 3 + 3 + mult(3,3)
=> 3 + 3 + 3 + 3 + mult(3,2)
=> 3 + 3 + 3 + 3 + 3 + mult(3,1)
=> 3 + 3 + 3 + 3 + 3 + 3 + mult(3,0)
=> 3 + 3 + 3 + 3 + 3 + 3 + 0
=> 3 + 3 + 3 + 3 + 3 + 3
=> 3 + 3 + 3 + 3 + 6
=> 3 + 3 + 3 + 9
=>
```




```
1 def mult(m,n):
2     if n > 0:
3         return m + mult(m,n-1)
4     else:
5         return 0
```

```
    mult(3,6)
=> 3 + mult(3,5)
=> 3 + 3 + mult(3,4)
=> 3 + 3 + 3 + mult(3,3)
=> 3 + 3 + 3 + 3 + mult(3,2)
=> 3 + 3 + 3 + 3 + 3 + mult(3,1)
=> 3 + 3 + 3 + 3 + 3 + 3 + mult(3,0)
=> 3 + 3 + 3 + 3 + 3 + 3 + 0
=> 3 + 3 + 3 + 3 + 3 + 3
=> 3 + 3 + 3 + 3 + 6
=> 3 + 3 + 3 + 9
=> 3 + 3 + 12
=>
```



```
1 def mult(m,n):
2     if n > 0:
3         return m + mult(m,n-1)
4     else:
5         return 0
```

```
    mult(3,6)
=> 3 + mult(3,5)
=> 3 + 3 + mult(3,4)
=> 3 + 3 + 3 + mult(3,3)
=> 3 + 3 + 3 + 3 + mult(3,2)
=> 3 + 3 + 3 + 3 + 3 + mult(3,1)
=> 3 + 3 + 3 + 3 + 3 + 3 + mult(3,0)
=> 3 + 3 + 3 + 3 + 3 + 3 + 0
=> 3 + 3 + 3 + 3 + 3 + 3
=> 3 + 3 + 3 + 3 + 6
=> 3 + 3 + 3 + 9
=> 3 + 3 + 12
=> 3 + 15
=>
```



```
1 def mult(m,n):
2     if n > 0:
3         return m + mult(m,n-1)
4     else:
5         return 0
```

```
    mult(3,6)
=> 3 + mult(3,5)
=> 3 + 3 + mult(3,4)
=> 3 + 3 + 3 + mult(3,3)
=> 3 + 3 + 3 + 3 + mult(3,2)
=> 3 + 3 + 3 + 3 + 3 + mult(3,1)
=> 3 + 3 + 3 + 3 + 3 + 3 + mult(3,0)
=> 3 + 3 + 3 + 3 + 3 + 3 + 0
=> 3 + 3 + 3 + 3 + 3 + 3
=> 3 + 3 + 3 + 3 + 6
=> 3 + 3 + 3 + 9
=> 3 + 3 + 12
=> 3 + 15
=> 18
```




실습 4.5 덧셈/뺄셈 알고리즘 : 꼬리재귀 함수 버전

code : 4-27.py

```
1 def mult(m,n):  
2     def loop(n,ans):  
3         if n > 0:  
4             return ____  
5         else:  
6             return ____  
7     return loop(n,____)
```

```
    mult(3,6)  
=> loop(3,6,0)  
=> loop(3,5,3)  
=> loop(3,4,6)  
=> loop(3,3,9)  
=> loop(3,2,12)  
=> loop(3,1,15)  
=> loop(3,0,18)  
=> 18
```



실습 4.6 덧셈/뺄셈 알고리즘 : while 루프 버전


code : 4-28.py

```
1 def mult(m,n):  
2     ans = ____  
3     while ____ :  
4         pass # Fill your code in this space.  
5  
6  
7     return ____
```

곱셈

덧셈/뺄셈/절반 알고리즘

$$m \times n = (m + m) \times (n \div 2) \quad \text{if } \text{even}(n)$$



곱셈

덧셈/뺄셈/절반 알고리즘

$$m \times n = (m + m) \times (n \div 2) \quad \text{if } \text{even}(n)$$

$$m \times n = \begin{cases} (m + m) \times (n \div 2) & \text{if } n > 0 \text{ and } \text{even}(n) \\ m + m \times (n - 1) & \text{if } n > 0 \text{ and } \text{odd}(n) \\ 0 & \text{if } n = 0 \end{cases}$$



실습 4.7 덧셈/뺄셈/절반 알고리즘 : 재귀 함수 버전

code : 4-29.py

```
1 def fastmult(m,n):
2     if n > 0:
3         if n % 2 == 0:
4             return ____
5         else:
6             return ____
7     else:
8         return ____
```

```
fastmult(3,6)
=> fastmult(6,3)
=> 6 + fastmult(6,2)
=> 6 + fastmult(12,1)
=> 6 + 12 + fastmult(12,0)
=> 6 + 12 + 0
=> 6 + 12
=> 18
```



실습 4.8 덧셈/뺄셈/절반 알고리즘 : 꼬리재귀 함수 버전

code : 4-30.py

```
1 def fastmult(m,n):
2     def loop(m,n,ans):
3         if n > 0:
4             pass # Fill your code in this space.
5
6         else:
7             return ___
8     return loop(m,n,___)
```

```
fastmult(3,6)
=> loop(3,6,0)
=> loop(6,3,0)
=> loop(6,2,6)
=> loop(12,1,6)
=> loop(12,0,18)
=> 18
```



실습 4.9 덧셈/뺄셈/절반 알고리즘 : while 루프 버전

code : 4-31.py


```
1 def fastmult(m,n):
2     ans = _____
3     while n > 0:
4         pass # Fill your code in this space.
5
6
7     return ans
```

곱셈

러시아 농부 알고리즘

- 곱할 두 수를 나란히 적는다.
- 첫째 수는 두 배를 하고, 둘째 수는 절반을 하여(나머지는 버림) 다음 줄에 나란히 적는다.
- 이 과정을 둘째 수가 1이 될 때까지 계속한다.
- 둘째 수가 짝수인 줄은 모두 지운다.
- 남은 줄의 첫째 수를 모두 더한 값이 답이다.

$$57 \times 86$$




곱셈

러시아 농부 알고리즘

- 곱할 두 수를 나란히 적는다.
- 첫째 수는 두 배를 하고, 둘째 수는 절반을 하여(나머지는 버림) 다음 줄에 나란히 적는다.
- 이 과정을 둘째 수가 1이 될 때까지 계속한다.
- 둘째 수가 짝수인 줄은 모두 지운다.
- 남은 줄의 첫째 수를 모두 더한 값이 답이다.

$$57 \times 86$$

$$57 \quad 86$$




곱셈

러시아 농부 알고리즘

- 곱할 두 수를 나란히 적는다.
- 첫째 수는 두 배를 하고, 둘째 수는 절반을 하여(나머지는 버림) 다음 줄에 나란히 적는다.
- 이 과정을 둘째 수가 1이 될 때까지 계속한다.
- 둘째 수가 짝수인 줄은 모두 지운다.
- 남은 줄의 첫째 수를 모두 더한 값이 답이다.

$$\begin{array}{r} 57 \times 86 \\ 57 \quad 86 \\ 114 \quad 43 \end{array}$$




곱셈

러시아 농부 알고리즘

- 곱할 두 수를 나란히 적는다.
- 첫째 수는 두 배를 하고, 둘째 수는 절반을 하여(나머지는 버림) 다음 줄에 나란히 적는다.
- 이 과정을 둘째 수가 1이 될 때까지 계속한다.
- 둘째 수가 짝수인 줄은 모두 지운다.
- 남은 줄의 첫째 수를 모두 더한 값이 답이다.

$$\begin{array}{r} 57 \times 86 \\ 57 \quad 86 \\ 114 \quad 43 \\ 228 \quad 21 \\ \hline \end{array}$$




곱셈

러시아 농부 알고리즘

- 곱할 두 수를 나란히 적는다.
- 첫째 수는 두 배를 하고, 둘째 수는 절반을 하여(나머지는 버림) 다음 줄에 나란히 적는다.
- 이 과정을 둘째 수가 1이 될 때까지 계속한다.
- 둘째 수가 짝수인 줄은 모두 지운다.
- 남은 줄의 첫째 수를 모두 더한 값이 답이다.

$$\begin{array}{r} 57 \times 86 \\ 57 \quad 86 \\ 114 \quad 43 \\ 228 \quad 21 \\ 456 \quad 10 \end{array}$$




곱셈

러시아 농부 알고리즘

- 곱할 두 수를 나란히 적는다.
- 첫째 수는 두 배를 하고, 둘째 수는 절반을 하여(나머지는 버림) 다음 줄에 나란히 적는다.
- 이 과정을 둘째 수가 1이 될 때까지 계속한다.
- 둘째 수가 짝수인 줄은 모두 지운다.
- 남은 줄의 첫째 수를 모두 더한 값이 답이다.

$$\begin{array}{r} 57 \times 86 \\ 57 \quad 86 \\ 114 \quad 43 \\ 228 \quad 21 \\ 456 \quad 10 \\ 912 \quad 5 \end{array}$$




곱셈

러시아 농부 알고리즘

- 곱할 두 수를 나란히 적는다.
- 첫째 수는 두 배를 하고, 둘째 수는 절반을 하여(나머지는 버림) 다음 줄에 나란히 적는다.
- 이 과정을 둘째 수가 1이 될 때까지 계속한다.
- 둘째 수가 짝수인 줄은 모두 지운다.
- 남은 줄의 첫째 수를 모두 더한 값이 답이다.

$$\begin{array}{r} 57 \times 86 \\ 57 \quad 86 \\ 114 \quad 43 \\ 228 \quad 21 \\ 456 \quad 10 \\ 912 \quad 5 \\ 1824 \quad 2 \end{array}$$




곱셈

러시아 농부 알고리즘

- 곱할 두 수를 나란히 적는다.
- 첫째 수는 두 배를 하고, 둘째 수는 절반을 하여(나머지는 버림) 다음 줄에 나란히 적는다.
- 이 과정을 둘째 수가 1이 될 때까지 계속한다.
- 둘째 수가 짝수인 줄은 모두 지운다.
- 남은 줄의 첫째 수를 모두 더한 값이 답이다.

| | |
|----------------|----|
| 57×86 | |
| 57 | 86 |
| 114 | 43 |
| 228 | 21 |
| 456 | 10 |
| 912 | 5 |
| 1824 | 2 |
| 3648 | 1 |




곱셈

러시아 농부 알고리즘

- 곱할 두 수를 나란히 적는다.
- 첫째 수는 두 배를 하고, 둘째 수는 절반을 하여(나머지는 버림) 다음 줄에 나란히 적는다.
- 이 과정을 둘째 수가 1이 될 때까지 계속한다.
- 둘째 수가 짝수인 줄은 모두 지운다.
- 남은 줄의 첫째 수를 모두 더한 값이 답이다.

$$\begin{array}{r} 57 \times 86 \\ \hline 57 \quad 86 \\ 114 \quad 43 \\ 228 \quad 21 \\ \hline 456 \quad 10 \\ 912 \quad 5 \\ \hline 1824 \quad 2 \\ 3648 \quad 1 \end{array}$$



곱셈

러시아 농부 알고리즘

- 곱할 두 수를 나란히 적는다.
- 첫째 수는 두 배를 하고, 둘째 수는 절반을 하여(나머지는 버림) 다음 줄에 나란히 적는다.
- 이 과정을 둘째 수가 1이 될 때까지 계속한다.
- 둘째 수가 짝수인 줄은 모두 지운다.
- 남은 줄의 첫째 수를 모두 더한 값이 답이다.

$$\begin{array}{r} 57 \times 86 \\ \hline 57 \quad 86 \\ 114 \quad 43 \\ 228 \quad 21 \\ \hline 456 \quad 10 \\ 912 \quad 5 \\ \hline 1824 \quad 2 \\ + 3648 \quad 1 \\ \hline 4902 \end{array}$$



실습 4.10 러시아 농부 알고리즘 : 재귀 함수 버전

code : 4-32.py

```
1 def russian_mult(m,n):
2     def loop(m,n):
3         if n > 1:
4             pass # Fill your code in this space.
5
6         else: # n == 1
7             pass # Fill your code in this line.
8     if n > 0:
9         return loop(m,n)
10    else:
11        return 0
```

```
    russian_mult(57,86)
=> loop(57,86)
=> loop(114,43)
=> 114 + loop(228,21)
=> 114 + 228 + loop(456,10)
=> 114 + 228 + loop(912,5)
=> 114 + 228 + 912 + loop(1824,2)
=> 114 + 228 + 912 + loop(3648,1)
=> 114 + 228 + 912 + 3648
=> 114 + 228 + 4560
=> 114 + 4788
=> 4902
```



실습 4.11 러시아 농부 알고리즘 : 꼬리재귀 함수 버전

code : 4-33.py

```
1 def russian_mult(m,n):
2     def loop(m,n,a):
3         if n > 1:
4             pass # Fill your code in this space.
5
6         else: # n == 1
7             pass # Fill your code in this line.
8     if n > 0:
9         return loop(m,n,_)
10    else:
11        return 0
```

```
    russian_mult(57,86)
=> loop(57,86,0)
=> loop(114,43,0)
=> loop(228,21,114)
=> loop(456,10,342)
=> loop(912,5,342)
=> loop(1824,2,1254)
=> loop(3648,1,1254)
=> 1254 + 3648
=> 4902
```



실습 4.12 러시아 농부 알고리즘 : while 루프 버전

code : 4-34.py

```
1 def russian_mult(m,n):
2     if n > 0:
3         pass # Fill your code in this space.
4
5
6
7
8
9     else:
10        return 0
```

>>>>>>>>>> 제어 구조의 설계 원리를 중심으로 배우는 >>>>>>>>>>

프로그래밍의 정석

과이썬

도경구 지음



CHAPTER 4

재귀와 반복 : 자연수 계산